

PROJEKTUOTOJAS :

UAB "KLAIPĖDOS PROJEKTAS"

Kepėjų 11A 91243 Klaipėda, įm.k.141805727, tel.868752571

PROJEKTUOJAMO :

OBJEKTO DUOMENYS

**Palangos Švč. Mergelės Marijos Ėmimo į dangų bažnyčios statinių
komplekso Švč. Mergelės Marijos ėmimo į dangų bažnyčia**

Palangos miesto sav., Palangos m., Vytauto g. 51

Unikalus objekto kodas Kultūros vertybių registre 1294

Objekto unikalus Nr. 2587-0000-8015

PROJEKTO PAVADINIMAS :

**Palangos Švč. Mergelės Marijos Ėmimo į dangų
bažnyčios statinių komplekso Švč. Mergelės Marijos
ėmimo į dangų bažnyčios (u.k. 1294) vidaus tvarkybos
(remonto ir avarijos grėsmės pašalinimo (apsaugos
techninių priemonių įrengimo)) darbų projektas**

STATYTOJAS :

PALANGOS ŠVČ. MERGELĖS MARIJOS ĖMIMO Į DANGŲ PARAPIJA
Vytauto g. 51, LT 01303, Palanga

PROJEKTO NR. :

KLP- 025-05-06, Nr.07-TvDP



UAB "KLAIPĖDOS PROJEKTAS"

Direktorė Asta Kinderienė

Projekto vadovas Juozapas Tilvikas

Kvalif. atestatas Nr. 0544, išduotas 2020-02-18

Kultūros paveldo departamento prie Kultūros ministerijos Klaipėdos teritorinis skyrius

LEIDIMAS
ATLIKTI KULTŪROS PAVELDO OBJEKTO AR KULTŪROS PAVELDO STATINIO
TVARKYBOS DARBUS

2025-11-27 Nr. LPKIS-28

Klaipėda

Kultūros paveldo objekto ar kultūros paveldo statinio Palangos Švč. Mergelės Marijos Ėmimo į dangų bažnyčios statinių komplekso Švč. Mergelės Marijos Ėmimo į dangų bažnyčia, Vytauto g. 51, Palangos miesto sav., Palangos m. (unikalus kodas Kultūros vertybių registre 1294), unikalus pastato turto registro Nr. 2587-0004-8015, žemės sklypo unikalus Nr. 4400-2072-7971

(pavadinimas, adresas, unikalus kodas Kultūros vertybių registre)

Valdytojui Palangos Švč. Mergelės Marijos Ėmimo į dangų parapijos klebonui, dekanui Kęstučiui Balčiūnui,

leidžiama atlikti šiuos tvarkomuosius paveldosaugos darbus: remonto ir avarijos grėsmės pašalinimo (apsaugos techninių priemonių įrengimo)

(juridinio asmens pavadinimas, buveinė, kodas, telefono ir fakso numeriai, vadovo vardas ir pavardė arba fizinio asmens vardas, pavardė, gimimo data, telefonas, nuolatinės gyvenamosios vietos adresas)

pagal tvarkybos darbų projektą „Palangos Švč. Mergelės Marijos Ėmimo į dangų bažnyčios statinių komplekso Švč. Mergelės Marijos Ėmimo į dangų bažnyčios (u.k. 1294) vidaus tvarkybos (remonto ir avarijos grėsmės pašalinimo (apsaugos techninių priemonių įrengimo)) darbų projektas“ KLP-025-05-06, Nr.07-TvDP

(projekto pavadinimas, projekto laida)

kurį parengė UAB „Klaipėdos projektas“, Kepėjų g. 11a, LT-91243 Klaipėda, įmonės kodas 141805727, PV NKP PDV Juozapas Tilvikas, atestato Nr. 1907, Nr. 0544, PDV Irena Tilvikienė, atestato Nr. 0545, PDV Margarita Ramanauskienė atestato Nr. 0538, el. p.: klaipedosprojektas@gmail.com

(rengėjo vardas, pavardė, atestato Nr. ir galiojimo data, telefono/fakso Nr., el. pašto adresas)

kurio paveldosaugos (specialiąją) ekspertizę atliko Vigilija Paulionienė, nekilnojamojo kultūros paveldo apsaugos specialisto atestatas Nr.0663, išduotas 2020-10-08

(vardas, pavardė, atestato Nr. ir galiojimo data, telefono/fakso Nr., el. pašto adresas)

vadovaujant darbų vadovui

(vardas, pavardė, atestatų Nr. ir galiojimo datos, telefono/fakso Nr., el. pašto adresas)

Papildomi paveldosaugos reikalavimai atliekant tvarkybos darbus:

Jeigu įgyvendinant tvarkybos darbų projektą darbų metu aptinkamos objekto naujos vertingosios savybės, statytojo (užsakovo) lėšomis turi būti keičiami šio tvarkybos darbų projekto sprendiniai parengiant naują tvarkybos darbų projektą ir suteikus šiam dokumentui naują laidą, Statytojas (užsakovas) privalo organizuoti tvarkybos darbų projekto vykdymo priežiūrą, susidedančią iš tvarkybos darbų projekto sprendinių įgyvendinimo priežiūros ir techninės priežiūros, kuriomis užtikrinama, kad tvarkybos darbai būtų atliekami pagal projektą, paveldo tvarkybos reglamentais nustatytus reikalavimus ir kokybiškai.

Tvarkybos darbų metu aptikus archeologinių radinių ar nekilnojamojo daikto vertingųjų savybių, valdytojas privalo apie tai pranešti leidimą atlikti tvarkybos darbus išdavusiai institucijai.

Pasikeitus leidime atlikti tvarkybos darbus nurodytiems kultūros paveldo objekto ar kultūros paveldo statinio, kurio tvarkybos darbus leista atlikti, valdytojo ar darbų vadovo rekvizitams (kontaktiniams duomenims, valdytojo fizinio asmens nuolatinės gyvenamosios vietos adresui ar valdytojo juridinio asmens pavadinimui ar buveinės adresui), apie tai valdytojas privalo informuoti leidimą išdavusią instituciją raštu per 7 darbo dienas nuo nurodytų duomenų pasikeitimo.

Papildoma informacija _____

(buvusio leidimo atlikti tvarkybos darbus Nr., išdavimo data ir kt.)

Kultūros paveldo departamento
prie Kultūros ministerijos
Klaipėdos teritorinio skyriaus vedėjas
(pareigų pavadinimas)



Almantas Mureika

(vardas ir pavardė)

Leidimas įteiktas:

Valdytojo įgaliotam atstovui
(valdytojo ar jo įgalioto asmens pareigos)

(parašas)
A. V.

Juozapui Tilvikui

(vardas ir pavardė)

ĮGALIOJIMAS

2025m. birželio 25d., Nr.
Palanga

Palangos Švč. M. Marijos Ėmimo į dangų parapija (a.k. 191276027) adresas – Vytauto g. 51, LT-801303, Palanga, atstovaujamas klebono, dekanas Kęstučio Balčiūno, įgalioja UAB „Klaipėdos projektas“ (įm. k. 141805727, Kepėjų g.11A, Klaipėda) projekto vadovą Juozapą Tilviką, atstovauti Kultūros paveldo departamente Klaipėdos skyriuje, rengiant tvarkybos darbų projektą „**Palangos Švč. M. Marijos Ėmimo į dangų bažnyčios statinių komplekso bažnyčios (u.k. 1294) vidaus tvarkybos (remonto ir avarijos grėsmės pašalinimo apsaugos techninių priemonių įrengimo) darbų projektą**“ kuriame numatomi pastato tvarkybos darbų remonto ir apsaugos techninių priemonių įrengimo darbai. Šiuo įgaliojimu, pasinaudojant Kultūros paveldo elektroninių paslaugų informacine sistema „KPEPIS“ pateikti prašymą išduoti tvarkybos darbų sąlygas, sukelti į „KPEPIS“ tvarkybos darbų projektą ir tvarkybos darbų leidimą gauti.

Klebonas, dekanas
Kęstutis Balčiūnas
(vardas pavardė)

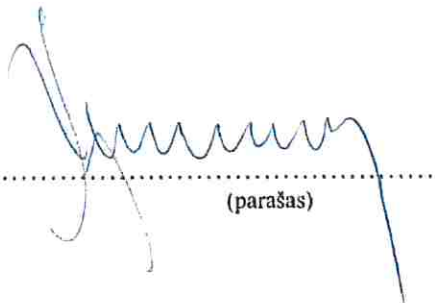


(parašas)



Parašas galioja:
UAB „Klaipėdos projektas“

Juozapas Tilvikas
(vardas pavardė)



(parašas)

Palangos Švč. Mergelės Marijos Ėmimo į dangų bažnyčios statinių komplekso Švč. Mergelės Marijos Ėmimo į dangų bažnyčios (u.k.1294) vidaus tvarkybos (remonto ir avarijos grėsmės pašalinimo (apsaugos techninių priemonių įrengimo)) darbų projektas.

1.PROJEKTO SUDĖTIS

Eil.N r.	PAVADINIMAS	Žymėjimas	
1.	Tyrimų projektas		
2.	Taikomieji tyrimai ir matavimai		
2.1.	UAB "Terra Modus" atlikti architektūriniai fotogrametriniai apmatavimai		
2.2.	UAB "Klaipėdos projektas" architektūrinių tyrimų ataskaita	TR	
2.3.	Polichrominių žvalgymų ataskaita		
2.4.	UAB „ENERO“ atlikti tinko skiedinių cheminiai ir granuliometriniai, užterštumo vandenyje tirpiomis druskomis tyrimai bei jų apibūdinimas		
3.	Tvarkybos darbų projektas	TvDP	
3.1.	Architektūros sprendiniai	TvDP	
4.	Apsaugos techninių priemonių įrengimo sprendiniai		
4.1.	Elektrotechninė.	E	
4.2.	Gaisrinė signalizacija	GS	
4.3.	Apsauginė signalizacija	AS	
5.	Tvarkybos darbų skaičiuojamosios kainos nustatymas	S	

Palangos Švč. Mergelės Marijos Ėmimo į dangų bažnyčios statinių komplekso Švč. Mergelės Marijos Ėmimo į dangų bažnyčios (u.k.1294) vidaus tvarkybos (remonto ir avarijos grėsmės pašalinimo (apsaugos techninių priemonių įrengimo)) darbų projektas.

2. BYLOS TURINYS

Eil.	Pavadinimas	Žymėjimas	Lapo Nr.
1.	Projekto sudėtis		1
2.	Bylos turinys		2
3.	Bendrieji duomenys		3
4.	Normatyviniai dokumentai		4
5.	Aiškinamasis raštas. Esamos padėties aprašymas. Istorinė apžvalga.		5-8
6.	Pastato vertingi elementai. Ikonografinė medžiaga		
7.	Tvarkybos darbų sprendiniai		9
8.	Nekilnojamųjų kultūros vertybių apsauga. Kvalifikaciniai reikalavimai		10-11
9.	Tvarkybos darbų remonto kiekių žiniaraštis		12-44
10.	Privalomieji projektavimo dokumentai		45-81
11.	Specialiųjų technologijų aprašymas		82--91
II. Grafinė dalis			
	TVARKYBOS DARBŲ BRĖŽINIAI		
1.	Bažnyčios salės planas tvarkybos darbų remontas	TvDP-1	92
2	Bažnyčios antro aukšto planas tvarkybos darbų remontas	TvDP-2	93
3.	Bažnyčios bokšto trečio aukšto planas	TvDP- 3	94
4.	Bažnyčios bokšto ketvirto aukšto planas	TvDP-4	95
5.	Išklotinė A-A tvarkybos darbai M 1:100	TvDP- 5	96
6.	Išklotinė B-B tvarkybos darbai M 1:100	TvDP-6	97
7.	Išklotinė C-C tvarkybos darbai M 1:100	TvDP-7	98
8.	Išklotinė D-D tvarkybos darbai M 1:100	TvDP-8	99
9.	Bažnyčios bokšto pjūvis A-A	TvDP-9	100
10.	Bažnyčios bokšto pjūvis B-B	TvDP-10	101

Palangos Švč. Mergelės Marijos Ėmimo į dangų bažnyčios statinių komplekso Švč. Mergelės Marijos Ėmimo į dangų bažnyčios (u.k.1294) vidaus tvarkybos (remonto ir avarijos grėsmės pašalinimo (apsaugos techninių priemonių įrengimo)) darbų projektas.

3. BENDRIEJI DUOMENYS

Užsakovas (pastato valdytojas) : Palangos Švč. Mergelės Marijos Ėmimo į dangų parapija
a.k. 191276027, Vytauto g. 51, LT-01303 Palanga

Projektuotojas: UAB "Klaipėdos projektas",
Kepėjų g.11A, LT-91243 ,
įmonės kodas 141805727;
PV, NKP PDV Juozapas Tilvikas , atestato Nr. 1907, Nr. 0544.
PDV Irena Tilvikienė , atestato Nr. 0545
PDV Margarita Ramanauskienė atestato Nr. 0538

Statinio adresas: Vytauto g. 51, Palangos m., Palangos miesto sav.

Unikalus pastato Nr. 2587 – 0000 - 8015

Žemės sklypo unikalus Nr. 4400-2072-7971

Pastato paskirtis : religinė

Statinio kategorija: ypatingasis statinys, KVR kodas 1294

Numatomos tvarkybos darbų rūšys: remontas.

Atlikti apmatavimai, tyrimai

2025, UAB "Terra Modus " atlikti architektūriniai apmatavimai.

2025, UAB „ENERO“ atlikti bažnyčios tinko skiedinių cheminiai ir granulometriniai užterštumo vandenyje tirpiomis druskomis bei jų apibendrinimas. Tyrimų vadovė Asta Grubinskaitė

2025, polichrominiai žvalgymai , tyrėjas Audronė Puzonienė

2025 UAB „ Klaipėdos projektas“ atlikta taikomųjų tyrimų ataskaita

Projektuotojas UAB "Klaipėdos projektas"	Objekto Nr. KLP-2025-05-06, Nr. 07-TvDP	Lapas 3	Lapų
---	--	------------	------

4. NORMATYVINIAI DOKUMENTAI

Paveldo tvarkybos reglamentais ir statybos techniniais reglamentais bei kitais normatyviniais statybos techniniais dokumentais vadovaujamosi atliekant tvarkomuosius paveldosaugos ir statybos darbus nekilnojamojo kultūros paveldo statiniuose ir jų teritorijose, kaip tai nustatyta statybos techniniame reglamente STR 1.01.01:2005 „Kultūros paveldo statinio tvarkomųjų statybos darbų reglamentai“, patvirtintame Lietuvos Respublikos aplinkos ministro ir Lietuvos Respublikos kultūros ministro 2005 m. gegužės 5 d. įsakymu Nr. D1-233/IV-196.

1. LR Nekilnojamojo kultūros paveldo apsaugos įstatymas.
2. Paveldo tvarkybos reglamentas PTR 3.08.01:2013 „Tvarkybos darbų rūšys“;
3. Paveldo tvarkybos reglamentas PTR 3.06.01:2014 „Kultūros paveldo tvarkybos darbų projektų rengimo taisyklės“
4. Interjerų dekoratyvinių dangų dekoratyvinio tinko, tinkuotų, dažytų paviršių tvarkyba PTR 2.06.02:2010
5. Paveldo tvarkybos reglamentais nurodytais LR Kultūros ministro 2010 m. vasario 24 d. įsakyme Nr. IV-130 „Dėl paveldo tvarkybos reglamentų patvirtinimo „ ir LR Kultūros ministro 2007 m. lapkričio 26 d. įsakyme Nr. IV-683 „Dėl paveldo tvarkybos reglamentų patvirtinimo“;
6. STR1.05.06:2005 „Kultūros paveldo statinių tvarkomųjų statybos darbų reglamentai“;
7. Paveldo tvarkybos reglamentas PTR2.01.02:2006 „Plytų mūras. Bendrieji reikalavimai“
8. Paveldo tvarkybos reglamentas PTR3.03.01:2005 „Nekilnojamojo kultūros paveldo statinio tvarkomųjų statybos darbų projekto ar tvarkomųjų paveldosaugos darbų projekto paveldosaugos (specialiosios) ekspertizės atlikimo taisyklės“;

Palangos Švč. Mergelės Marijos Ėmimo į dangų bažnyčios statinių komplekso Švč. Mergelės Marijos Ėmimo į dangų bažnyčios (u.k.1294) vidaus tvarkybos (remonto ir avarijos grėsmės pašalinimo (apsaugos techninių priemonių įrengimo)) darbų projektas.

5. ESAMOS PADĖTIES APRAŠYMAS. VERTINGOSIOS SAVYBĖS. IKONOGRAFIJA.

AIŠKINAMASIS RAŠTAS

ESAMA SITUACIJA, ISTORINĖ APŽVALGA

Pastato trumpas aprašymas: adresas Palangos miesto sav., Palangos m., Vytauto g. 51 pastato unikalus Nr. 2587 – 0000 - 8015, žemės sklypas unikalus Nr. 4400-2072-7971
Pastatas yra Kultūros vertybių registre, kodas 1294.

Bažnyčios pastato Vytauto g. 51 architektūros, vidaus struktūros bruožai.

Į pajūrio kurortą po truputį virstančiame miestelyje 1896-1897 m. buvusios medinės bažnyčios sklype Felikso Tiškevičiaus iniciatyva atsirado nauja šventovė, tapusi naujuoju pagrindiniu panoramos akcentu. Daugelį Lietuvos istoristinių šventovių galima sieti su dvejais architektais: vienas iš jų buvo Liepojos švedas Karlas Eduardas Strandmannas, kurio didžioji darbų dalis mūsų šalyje atsirado būtent Žemaitijoje. Jis buvo ir palangiškės autorius – gerą vardą Tiškevičių giminės tarpė jis jau buvo užsitarnavęs prieš dešimtmetį: būtent šio architekto ranka nubraižė šeimos mauzoliejinę koplyčią Kretingos kapinėse. **Bažnyčios** statyba buvo labai ilga: nors pamaldos čia pradėtos laikyti nuo 1907, tačiau pastatas galutinai užbaigtas tik tarpukariu.

Trinavė bažnyčios erdvė – puikus stiliaus dvasios atspindys: daugiaprofiliai, netinkuoti pilioriai išsiskaido į kryžminius skliautus skaidančias nerviūrų juostas. Čia panaudota ir daugelis elementų, sutinkamų bažnyčios išorėje: smailiaarkės bei apvalios nišos, profiliuotų plytų juostos. Kaip ir būdinga gotikai, profiliuotos plytos bažnyčios architektūroje vaidina didelį vaidmenį: statyboje buvo naudojama net 18 skirtingų rūšių. Didžioji dalis bažnyčios vidaus įrangos taip pat pritaikyta prie pastato architektūrinių sprendimų: ypatingai išsiskiria 1907 m. pagaminti trys altoriai, sukurti Tulūzos meistrų. Iš Prancūzijos atkeliavo ir puošni marmurinė sakykla bei baliustrados. Į vidaus erdvę šiek tiek kontrasto įneša du senieji barokiniai mediniai altoriai, kurie, kaip manoma, buvo perkelti iš senosios medinės Palangos bažnyčios

1. PLANUOJAMI PAVELDO TVARKOMIEJI REMONTO DARBAI

- 1.1. Bažnyčios salės šoninių navų tinkuotų ir dažytų plokštumų remontas
- 1.2. Bažnyčios salės šoninių navų tinkuotų ir dažytų plokštumų remontas, tinkuojant sanuojančiu tinku
- 1.3. Bažnyčios salės raudonų plytų ornamentinių juostų viduje esamų tinkuotų ir dažytų plokštumų remontas
- 1.4. Esamų raudonų plytų langų apvadų su akcentuotomis smailiosiomis arkomis tinkuotų ir dažytų plotų remontas
- 1.5. Raudonų plytų nerviūrų linijų puošiančių skliautus, kurie jungiasi su lizenomis remontas
- 1.6. Esamų tinkuotų ir dažytų lubų skliautų tarp raudonų plytų nerviūrų linijų remontas
- 1.7. Arkinių tinkuotų ir dažytų nišų remontas
- 1.8. Chorų patalpos skliautinių lubų remontas
- 1.9. Bažnyčios bokšto tinkuotų ir dažytų sienų paviršių remontas
- 1.10. Bažnyčios bokšto raudonų plytų mūro ir siūlių remontas

2. PLANUOJAMI APSAUGOS TECHNINIŲ PRIEMONIŲ SPRENDINIAI

- 2.1. Gaisrinė signalizacija (žiūrėti gaisrinės signalizacijos dalį)
- 2.2. Apsauginė signalizacija (žiūrėti apsauginės signalizacijos dalį)
- 2.3. Elektros instaliacijos pakeitimas (žiūrėti elektrotechninę projekto dalį)

Projektuotojas UAB "Klaipėdos projektas"	Objekto Nr. KLP-2025-05-06, Nr. 07-TvDP	Lapas 5	Lapų
---	--	---------	------

6. PASTATO VERTINGOSIOS SAVYBĖS


7.1.1.3. aukštų išplanavimas- **trijų navų lotyniško kryžiaus plano su išdidinta transepto dalimi ir penkiasiene apside šiaurinėje dalyje bei keturkampiu bokštu pietinėje dalyje ir rūsiu šiaurinėje dalyje** (-; būklė gera; TRP, Brėž. 1, P-2; 2016 m.); **kapitalinės sienos- mūrinių kapitalinių sienų tinklas** (-; būklė gera; Brėž. 1, P-2; 2016 m.); **sienų angos, nišos- bažnyčios bokšto apvalios, smailiaarkės ir su segmentinėmis sąramomis langų ir durų angos, nišos, bokšto tarpsnyje virš pagrindinio įėjimo portalinės arkos puošnaus apskritimo formos lango-rožės anga, sudaryta iš 9 savarankiškų apskritimų, laikrodžio ciferblato apskritos angos visose bokšto pusėse, 8 akustinės angos** (visos langų ir durų angos, akustinės angos bei nišos išlikusios, kaip buvo numatyta bažnyčios projekte; būklė gera; FF Nr. 29-34; 2016 m.); **visos autentiškos bažnyčios rytų ir vakarų fasadų apvalios, smailiaarkės ir segmentinės langų ir durų angos, nišos** (kaip ir bokšte, visos fasadų langų ir durų angos, nišos yra išlikusios, kaip buvo numatyta bažnyčios projekte; būklė gera; FF Nr. 35-38; 2016 m.); **transepto rytų ir vakarų fasaduose lango-rožės anga, kur iš apskritimų suformuotas gėlės žiedas** (kaip ir bokšte, visos transepto fasadų langų angos, nišos yra išlikusios; būklė gera; FF Nr. 39, 40; 2016 m.); **presbiterijos ir apsidės langų ir durų angos, nišos, įėjimo į rūsi durų anga su segmentine sąrama ir apvali niša virš durų** (visos langų ir durų angos bei nišos išlikusios, 1909 metais apsidėje įrengtos vitražinių langų angos yra saugotinos; būklė gera; FF Nr. 41-44; 2016 m.);

7.1.1.6. patalpų architektūrinės detalės - **konstrukcinių nerviūrų linijos, puošiančios skliautus, kurios jungiasi su lizenomis ir raudonų plytų briaunuotais pilioriais į ritminę struktūrą, raudonų plytų langų apvadai su akcentuotomis smailiosiomis dalimis, ornamentinės juostos, betoninės chorų atitvaros, pilorių kapiteliai** (-; būklė gera; Brėž. 1, FF Nr. 98-109; 2016 m.); **marmurinė dievo stalo baliustrada su metaliniais varteliais** (neogotikinė marmurinė baliustrada užsakyta 1904 m. žymaus bažnytinių dirbinių meistro Fransua Dominyko Monos dirbtuvėse Tulūzoje; būklė gera; Brėž. 1, P-1, FF Nr. 110, 111; 2016 m.); **vidaus dekoras - skulptūra „Nukryžiuotasis“** (medinė, perkelta iš senosios bažnyčios, sukurta XVIII a. I p., autorius nežinomas; būklė gera; Brėž. 1, P-1, FF Nr. 112; 2016 m.); **Šv. Pranciškaus skulptūrėlė** (-; būklė gera; Brėž. 1, P-1; FF nr. 113; 2016 m.); **Šv. Antano skulptūrėlė** (-; būklė gera; Brėž. 1, P-1, FF Nr. 114; 2016 m.); **Jėzaus Nazariečio skulptūra** (XVIII a., perkelta iš senosios bažnyčios; būklė gera; Brėž. 1, P-1, FF Nr. 115; 2016 m.); **Švč. Mergelės Marijos skulptūra** (XX a. 4 deš., meistras Čižauskas, stovėjo Palangos Lurdo grotoje; būklė gera, karo metu buvo sudaužyta, sovietmečiu restauruota meistro S. Paulausko; Brėž. 1, P-1, FF Nr. 116; 2016 m.); **altoriai - didysis Švč. Mergelės Marijos altorius** (u.k. 8603, DV605, neogotikinis marmurinis altorius užsakytas 1904 m. žymaus bažnytinių dirbinių meistro Fransua Dominyko Monos dirbtuvėse Tulūzoje, sunaikintas per I-ąjį pasaulinį karą, vėliau ten pat pagamintas analogiškas altorius ir 1927 m. sumontuotas bažnyčioje. Abipus tabernakulio pritvirtinta po vieną marmurinį horeljefą, restauruotas 2006-2008 m.; būklė gera; Brėž. 1, P-1, FF Nr. 117-120; 2016 m.); **Švč. Jėzaus širdies altorius** (u.k. 8603, DV605, neogotikinis marmurinis altorius, užsakytas 1904 m. dirbtuvėse Tulūzoje, pastatytas 1907 m., altoriaus centre, virš tabernakulio pritvirtinta Švč. Jėzaus Širdies skulptūra, mensos antepedijų ir tabernakulį puošia 3 horeljefai; būklė gera; Brėž. 1, P-1, FF Nr. 121-125; 2016 m.); **Maloningosios Švč. Mergelės Marijos altorius** (u.k. 8603, DV605, neogotikinis marmurinis altorius, užsakytas 1904 m. dirbtuvėse Tulūzoje, pastatytas 1907 m., altoriaus centre, virš tabernakulio pritvirtinta Švč. Mergelės Marijos skulptūra, mensos antepedijų puošia horeljefas; būklė gera; Brėž. 1, P-1, FF Nr. 126-128; 2016 m.); **Šv. Roko altorius** (barokinis medinis XVIII a. II p. altorius, perkeltas iš senosios medinės bažnyčios, centre įstatytas titulinis šv. Roko paveikslas, kairėje apaštalo šv. Simono skulptūra, dešinėje - apaštalo šv. Tado skulptūra, ant mensos stovi Šv. Roko skulptūrėlė; būklė netyrinėta; Brėž. 1, P-1, FF Nr. 129, 130; 2016 m.); **Šv. Juozapo (buv. Viešpaties atsimaitymo) altorius** (barokinis medinis XVIII a. II p. altorius, perkeltas iš senosios medinės bažnyčios, centre įstatytas Šv. Juozapo paveikslas, abipus paveikslų

Palangos Švč. Mergelės Marijos Ėmimo į dangų bažnyčios statinių komplekso Švč. Mergelės Marijos Ėmimo į dangų bažnyčios (u.k.1294) vidaus tvarkybos (remonto ir avarijos grėsmės pašalinimo (apsaugos techninių priemonių įrengimo)) darbų projektas.

dvi šventųjų skulptūros - kairėje šv. Jokūbas, dešinėje šv. Pilypas, ant mensos stovi Šv. Antano Paduviečio skulptūrėlė; būklė netyrinėta; Brėž. 1, P-1, FF Nr. 131, 132; 2016 m.); **marmurinė sakykla** (u.k. 8604, DV606, kartu su šoniniais marmuro altoriais pastatyta 1907 m. Tulūzoje, sakyklą sudaro iš ŠV pusės kylantys laipteliai, keturiais horeljefais su evangelistų šv. Mato, šv. Morkaus, šv. Luko ir šv. Jono Krikštytojo atvaizdais puošta tribūna ir baldakimą imituojantis, tradiciniais neogotikos elementais puoštas stogelis; būklė gera; Brėž. 1, P-1, FF Nr. 133-140; 2016 m.); **įvairios paskirties baldai - mediniai suolai-klaupai ir suolai-stalės** (dalis suolų išliko iš senosios medinės bažnyčios, dalis pagaminta XX a. 3-4 deš. pagal jų pavyzdį, dalis 1948-1950m., 1970-1975 m.; -, P-1, FF Nr. 141; 2016 m.); **4 medinės klausyklos** (pagamintos XX a. II p., palangiškio medžio meistro Igno Vilko; būklė gera; Brėž. 1, P-1, FF Nr. 142, 143; 2016 m.); **grindų medžiaga - bažnyčios salės terakotos grindų danga** (atgabentos iš „Marivill“ firmos; būklė gera; FF Nr. 144-146; 2016 m.); **presbiterijos ir zakristijų keraminių plytelių danga** (-; būklė gera; FF Nr. 147-150; 2016 m.);

IKONOGRAFINĖ MEDŽIAGA




STROPAUS NUOTRAUKA: PRESBITERIJOS VIDAUS ALTORIUS

545 Palangos bažnyčios altorius
I. Stropaus nuotrauką iš leidinio
„Palanga Vaidų albumas“ 1935, p. 15


Presbiterijos fragmentas I. Stropaus 1935 m. nuotraukoje Kopijos iš leidinio:
Klietkutė Jolanta, *Pirmieji pajūrio fotografai: Paulina Mongirdaitė, Ignas Stropus*. Kretinga,

Projektuotojas UAB "Klaipėdos projektas"	Objekto Nr. KLP-2025-05-06, Nr. 07-TvDP	Lapas 7	Lapų
---	--	------------	------

Palangos Švč. Mergelės Marijos Ėmimo į dangų bažnyčios statinių komplekso Švč. Mergelės Marijos Ėmimo į dangų bažnyčios (u.k.1294) vidaus tvarkybos (remonto ir avarijos grėsmės pašalinimo (apsaugos techninių priemonių įrengimo)) darbų projektas.



Bažnyčios vidus. **Apie 1929 m.**

Pareigos	Vardas, Pavardė	Atestato Nr.	Parašas	Data
PV	Juozapas Tilvikas	0544		2025
PDV	Irena Tilvikienė	0545		2025

Projektuotojas UAB" Klaipėdos projektas"	Objekto Nr. KLP-2025-05-06, Nr. 07-TvDP	Lapas 8	Lapų
---	--	----------------	------

Palangos Švč. Mergelės Marijos Ėmimo į dangų bažnyčios statinių komplekso Švč. Mergelės Marijos Ėmimo į dangų bažnyčios (u.k.1294) vidaus tvarkybos (remonto ir avarijos grėsmės pašalinimo (apsaugos techninių priemonių įrengimo)) darbų projektas.

7. TVARKYBOS REMONTO DARBŲ SPRENDINIAI

Šiame etape (atliekant tvarkybos darbus) numatomi bažnyčios vidaus tinko darbai

Pagal atliktų tyrimų išvadas ir PTR 3.08.01: 2013 „Kultūros paveldo tvarkybos darbų rūšys“ pagal pastato vertingąsias savybes parenkamos tvarkybos darbų rūšys. Tvarkybos darbų rūšys parenkamos tokios, kad būtų ne tik išsaugomas kultūros paveldo statinio autentiškumas ir vertingosios savybės, bet ir užtikrinti esminiai statinio reikalavimai, nurodyti Lietuvos Respublikos statybos įstatyme.

Projekte numatomi tvarkybos remonto darbai pastato **vertingųjų savybių nepažeis**. Viešajam pažinimui ir naudojimui saugomo nekilnojamojo kultūros paveldo apsauga numatomais sprendiniais nebus pažeista.

Numatomi vidaus darbai : tvarkomas blogos būklės tinkas, sutvarkomos plytų mūro siūlės , keičiama esama elektros ir priešgaisrinės apsauginės signalizacijos instaliacija.

1. TVARKYBOS DARBAI - REMONTAS

1.1. ATLIEKAMAS TINKUOTŲ IR DAŽYTŲ PAVIRŠIŲ REMONTAS - vidaus sienų lygių plokštumų, tinkuotų ir dažytų paviršių remontas ir plokštumų paveiktų druskų tinkuotų ir dažytų paviršių remontas.

UAB „ENERO“ atlikti bažnyčios tinko skiedinių cheminiai ir granulometriniai užterštumo vandenyje tyrimai rodo, kad tinkas vietomis labai užterštas druskomis. Tose vietose, kur atsokęs druskų paveiktas tinkas yra šalinamas rankiniu būdu ir tinkuojama sanuojančiu tinku. Ypatingai paveiktos vietos už pagrindinio altoriaus apsidėje. Apsidės druskų paveiktos ir raudonų plytų nerviūros už altoriaus. Nuo plytų druskos nuvakomos rankiniu būdu, naudojant tirpalus (Remmers Salt IH arba analogiškus jiems, kurių savybės neblogesnės, nenaudoti). Druskų valymas atliekamas, nenaudojant vandens. Senas plytas reikia valyti ypač atsargiai, minkštais teptukais, dulkes išpūsti guminėmis kriaušėmis. Labai sudulėjusius plytų paviršius galima pradžioje sutvirtinti cheminėmis priemonėmis, palaukti kol paviršius sukietės, po to sutvarkyti siūles ir nuvalyti nuo paviršiaus teršalus ir dėmes.

Esamų sienų tinkuotų ir dažytų plotų, dažų nuo sienų nuvalymas rankiniu būdu, naudojant dažų nuėmėjus. Tinko paviršiaus remontas, užtrinant plonasluoksniu kalkiniu tinku, gruntavimas ir dažymas kalkiniais dažais 2 kartus. Dažoma baltais matiniais dažais.

Darbai atliekamas pagal PTR 2.06.02:2010 „Interjerų dekoratyvinių dangų, dekoratyvinio tinko, tinkuotų , dažytų paviršių tvarkyba“.

Naudojamos šios tinko technologijos:

1. tinko šalinimas rankiniu būdu; nuimto tinko atstatymas; dažymas kvėpuojančiais dažais.
2. tinko šalinimas rankiniu būdu; nuimto tinko atstatymas sanuojančiu tinku. Tinkuoti lygiu tinku. Pradėjus tvarkybos darbus t.y. pastačius pastolius ir pašalinus rankiniu būdu dažus, kruopščiai apžiūrime nuvalytus plotus. Pastebėjus galimai buvusius traparetinės tapybos elementus, atliekami polichrominiai tyrimai ir rengiama projekto A laida.

Paruoštas tvarkybos darbų projektas esamos vidaus tinko problemos gali ir neišspręsti. Pirma reikia restauruoti fasadų mūrą ir jo ištrupėjusias siūles. Matomai per ištrupėjusias siūles vanduo randa kelią į bažnyčios vidų.

Taip pat reikėtų įrengti hidroizoliaciją injektavimo būdu, kurios kiekiai įtraukti tvarkybos darbų kiekių lentelėje antrame etape.

Projektuotojas UAB "Klaipėdos projektas"	Objekto Nr. KLP-2025-05-06, Nr. 07-TvDP	Lapas 9	Lapų
---	--	------------	------

Palangos Švč. Mergelės Marijos Ėmimo į dangų bažnyčios statinių komplekso Švč. Mergelės Marijos Ėmimo į dangų bažnyčios (u.k.1294) vidaus tvarkybos (remonto ir avarijos grėsmės pašalinimo (apsaugos techninių priemonių įrengimo)) darbų projektas.

8. NEKILNOJAMŲJŲ KULTŪROS VERTYBIŲ APSAUGA. Pagal LR nekilnojamojo kultūros paveldo apsaugos įstatymą:

19 straipsnis. Viešajam pažinimui ir naudojimui saugomo nekilnojamojo kultūros paveldo apsauga

1. Viešajam pažinimui ir naudojimui saugomo objekto, kitokio objekto, esančio viešajam pažinimui ir naudojimui saugomame kompleksiniame objekte, vietovėje, valdytojas gali juo naudotis nekilnojamosios kultūros vertybės pase nurodytais būdais.

2. Viešajam pažinimui ir naudojimui saugomame objekte, jo teritorijoje, vietovėje draudžiama:

- 1) naikinti ar kitaip žaloti nekilnojamosios kultūros vertybės pase nurodytas vertingąsias savybes;
- 2) teritorijoje ir apsaugos zonoje statyti statinius, kurie aukščiau, apimtimi ar išraiška nustelbtų kultūros paveldo objektą ar objektus arba trukdytų juos apžvelgti;
- 3) naikinti ar žaloti paminklines lentas, nekilnojamosios kultūros vertybės informacinius standus arba kultūros paveldo objekto ar vietovės teritorijos riboženkliai.

3. Nekilnojamosios kultūros vertybės pase nurodytoms viešajam pažinimui ir naudojimui saugomo objekto ar vietovės neiširtoms dalims galioja šio įstatymo 17 straipsnio reikalavimai.

4. Viešajam pažinimui ir naudojimui saugomoje nekilnojamojoje kultūros vertybėje draudžiami vertingąsias savybes naikinantys statybos darbai: kultūros paveldo objektą pritaikyti kitiems, negu nurodyta nekilnojamosios kultūros vertybės pase, naudojimo būdams; padidinti saugomų statinių naudojimo intensyvumą, pristatyti priestatus, papildomus aukštus, įrengti naujas mansardas, formuoti naują planinę struktūrą ir kitaip naikinti autentiškumo požymius.

Tvarkybos projekto sprendiniai nedarys neigiamo poveikio vertingiems elementams. Rengiant tvarkybos darbų projektą nekeičiamos sklypo ribos, užstatymo, intensyvumo ir kitų rodikliai. Neįrengiami jokie reklaminiai ar informaciniai standai.

23 straipsnis. Nekilnojamojo kultūros paveldo tvarkyba

➤ **Kultūros paveldo tvarkyba atliekama :**

1) pagal nustatytus paveldosaugos reikalavimus (*Tvarkybos darbų projektavimo sąlygos išduotos 2025 07 15,*

2) pagal kultūros ministro patvirtintus paveldo tvarkybos reglamentus, nustatančius reikalavimus konkreitiems tvarkybos darbams.

➤ **Tvarkybos projektas rengiamas remiantis** Kultūros vertybių registro duomenimis.

➤ Tvarkybos metu aptikta naujų vertingųjų savybių, darbai sustabdomi šio NKĮ 9 straipsnio 3 dalyje nustatyta tvarka. **Naujos vertingosios savybės atskleistos pradėjus restauravimo darbus.** Remiantis jomis rengiamas papildomas kultūros paveldo objekto tvarkybos darbų projektas laida A.

➤ Atliekant objekto tvarkomuosius statybos darbus nebuvo išimti specialieji paveldosaugos reikalavimai tvarkomiesiems statybos darbams ir statybą leidžiantys dokumentai juos atlikti pagal Statybos įstatymo nustatytą tvarką, kadangi tokie darbai nenumatomi.

➤ **Kultūros ministro nustatytais atvejais ir tvarka iki leidimo atlikti tvarkomuosius paveldosaugos darbus išdavimo yra atlikta šių darbų projekto paveldosaugos (specialioji) ekspertizė**

➤ Kultūros paveldo objekte atliekamų tvarkybos darbų projekto vykdymo eigą ir kokybę kontroliuojantys valdytojas, Departamentas ir savivaldybės institucijos bei kituose įstatymuose nurodyti subjektai, nustatę, kad atliekant darbus buvo pažeisti paveldosaugos reikalavimai ar kad dėl projekto klaidų iškilo vertingųjų savybių praradimo ar sužalojimo grėsmė, apie tai privalo pranešti Departamentui. Departamentas privalo sustabdyti kultūros paveldo objekto vertingąsias savybes žalojančius ar joms grėsmę keliančius darbus. Toks sustabdymas galioja, kol bus pašalinti paveldosaugos reikalavimų pažeidimai, iškilusi grėsmė ar iki teismo sprendimo.

➤ Kultūros paveldo objektų tvarkybos darbų priėmimo tvarką tvirtina kultūros ministras, išskyrus kultūros paveldo statinių tvarkomuosius statybos ir želdynų tvarkymo darbus, kurių priėmimo tvarką tvirtina aplinkos ir kultūros ministrai.

Projektuotojas UAB "Klaipėdos projektas"	Objekto Nr. KLP-2025-05-06, Nr. 07-TvDP	Lapas 10	Lapų
---	--	-------------	------


Palangos Švč. Mergelės Marijos Ėmimo į dangų bažnyčios statinių komplekso Švč. Mergelės Marijos Ėmimo į dangų bažnyčios (u.k.1294) vidaus tvarkybos (remonto ir avarijos grėsmės pašalinimo (apsaugos techninių priemonių įrengimo)) darbų projektas.

KVALIFIKACINIAI REIKALAVIMAI

Projekto rengėjai, atestuoti specialistai, **rengiantys tvarkybos darbų projektą** (Nekilnojamojo kultūros paveldo tyrimus, restauravimą, kultūros paveldo statinio remontą) **atitinka NKĮ 23¹** straipsnis nustatytus **reikalavimus:**

- Tilvikas NKP specialisto atestato Nr. 0544, išduotas 2020 02 18
- Irena Tilvikienė NKP specialistės atestato Nr. 0545, išduotas 2020 02 18
- Margarita Ramanauskienė NKP specialisto atestato Nr. 0538, išduotas 2020 02 18

Vadovauti kultūros paveldo objektų ir kultūros paveldo statinių tvarkybos darbų projektavimui ir tvarkybos darbų projekto vykdymo priežiūrai, atestuoti specialistai atitinka **NKĮ 23¹** straipsnis nustatytus **reikalavimus.**

Pareigos	Vardas, Pavardė	Atestato Nr.	Parašas	Data
PV	Juozapas Tilvikas	0544		2025 10
PDV	Irena Tilvikienė	0545		2025 10

Projektuotojas UAB "Klaipėdos projektas"	Objekto Nr. KLP-2025-05-06, Nr. 07-TvDP	Lapas 11	Lapų
---	--	-------------	------

KLP-2025-05-06, Nr. 07-TvDP



Palangos Švč. Mergelės Marijos Ėmimo į dangų bažnyčios statinių komplekso Švč. Mergelės Marijos Ėmimo į dangų bažnyčios (u.k.1294) vidaus tvarkybos (remonto ir avarijos grėsmės pašalinimo (apsaugos techninių priemonių įrengimo)) darbų projektas.



TVARKYBOS DARBŲ KIEKIŲ ŽINIARAŠTIS



KLP – 025-05-06, Nr. 07-TvDP



PALANGOS ŠVČ. MERGELĖS MARIJOS ĖMIMO Į DANGŲ BAŽNYČIOS STATINIŲ KOMPLEKSO ŠVČ. MERGELĖS MARIJOS ĖMIMO Į DANGŲ BAŽNYČIOS (u.k. 1294) VIDAUS TVARKYBOS (REMONTO IR AVARIJOS GRĖSMĖS PAŠALINIMO APSAUGOS TECHNINIŲ PRIEMONIŲ ĮRENGIMO) DARBŲ PROJEKTAS



9. Tvarkybos darbų remonto darbų kiekių žiniaraštis


Poz. Nr.	Pavadinimas ir techninės Charakteristikos	Nuorodos	Mato vnt.	Kiekis	Pastabos
	1. BAŽNYČIOS SALĖS PLANAS				
1.1	<p>Bažnyčios tambūrų raudonų plytų angų apvaduose esamų sienų tinkuotų ir dažytų plotų, sienų dažų nuvalymas rankiniu būdu, naudojant dažų nuėmėjus. Tinko paviršiaus remontas, užtrinant plonasluoksniu kalkiniu tinku, gruntavimas ir dažymas kalkiniais dažais 2 kartus.</p> 		m ²	59.0	
1.2	<p>Raudonų plytų ornamentinės juostos esamos po langu, tinkuotų ir dažytų tarpų dažų nuvalymas rankiniu būdu, naudojant dažų nuėmėjus. Tinko paviršiaus remontas, užtrinant plonasluoksniu kalkiniu tinku, gruntavimas ir dažymas kalkiniais dažais 2 kartus.</p> 		m ²	1.35	



1.3	Bažnyčios tambūrų lygių tinkuotų ir dažytų lubų, dažų nuvalymas rankiniu būdu, naudojant dažų nuėmėjus. Tinko paviršiaus remontas, užtrinant plonasluoksniu kalkiniu skiediniu, gruntavimas ir dažymas kalkiniais dažais 2 kartus.		m ²	26.97	
1.4	Bažnyčios salės abiejų šoninių navų apatinių tinkuotų ir dažytų sienų lygių plokštumų, esamų tarp pilorių, dažų nuvalymas rankiniu būdu, naudojant dažų nuėmėjus. Tinko paviršiaus remontas, užtrinant plonasluoksniu kalkiniu tinku, gruntavimas ir dažymas kalkiniais dažais 2 kartus. 		m ²	22.6	
1.5	Bažnyčios salės abiejų šoninių navų esamų raudonų plytų ornamentinės juostos su tinkuotais ir dažytais tarpais, dažų nuvalymas rankiniu būdu, naudojant dažų nuėmėjus. Tinko paviršiaus remontas, užtrinant plonasluoksniu kalkiniu tinku, gruntavimas ir dažymas kalkiniais dažais 2 kartus. 		m ²	10.7	
1.6	Bažnyčios salės abiejų šoninių navų raudonų plytų langų apvadų su				



	<p>akcentuotomis smailiosiomis arkomis esamų tinkuotų ir dažytų plotų, dažų nuvalymas rankiniu būdu, naudojant dažų nuėmėjus. Tinko paviršiaus remontas, užtrinant plonasluoksniu kalkiniu tinku, gruntavimas ir dažymas kalkiniais dažais 2kartus</p> <ul style="list-style-type: none"> - Pašalinamas tinkas rankiniu būdu, tinkuojama sanuojančiu tinku, gruntuojama ir dažoma 2kartus 		m ²	22.0	
			m ²	8.0	
1.7	<p>Bažnyčios salės abiejų šoninių navų virš arkinių (suporintų) langų, esamo apskrito lango vitražo aplink jį esamų tinkuotų ir dažytų plotų dažų nuvalymas rankiniu būdu, naudojant dažų nuėmėjus. Tinko paviršiaus remontas, užtrinant plonasluoksniu kalkiniu tinku, gruntavimas ir dažymas kalkiniais dažais 2kartus</p> 		m ²	6.42	
1.8	<p>Šv. Juozapo altoriaus navos apatinių tinkuotų ir dažytų sienų lygių plokštumų, esamų tarp pilorių, dažų nuvalymas rankiniu būdu, naudojant dažų nuėmėjus.</p>		m ²	14.0	

	<p>Tinko paviršiaus remontas, užtrinant plonasluoksniu kalkiniu tinku, gruntavimas ir dažymas kalkiniais dažais 2 kartus.</p> 				
1.9	<p>Šv. Juozapo altoriaus navos raudonų plytų ornamentinėje juostoje esamų tinkuotų ir dažytų tarpų dažų nuvalymas rankiniu būdu, naudojant dažų nuėmėjus. Tinko paviršiaus remontas, užtrinant plonasluoksniu kalkiniu tinku, gruntavimas ir dažymas kalkiniais dažais 2 kartus.</p> 		m ²	6.3	
1.10	<p>Šv. Juozapo altoriaus navos lygių tinkuotų ir dažytų vertikalų stačiakampių plokštumų dažų nuvalymas rankiniu būdu, naudojant dažų nuėmėjus. Tinko paviršiaus remontas, užtrinant plonasluoksniu kalkiniu tinku, gruntavimas ir dažymas kalkiniais dažais 2 kartus</p>		m ²	46.0	


					
1.11	<p>Šv. Juozapo altoriaus navoje raudonų plytų lango (iš 3 dalių) apvadų su akcentuotomis smailiosiomis arkomis tinkuotų ir dažytų plokštumų, dažų nuvalymas rankiniu būdu, naudojant dažų nuėmėjus. Tinko paviršiaus remontas, užtrinant plonasluoksniu kalkiniu tinku, gruntavimas ir dažymas kalkiniais dažais 2 kartus.</p> <ul style="list-style-type: none"> - Pašalinamas tinkas rankiniu būdu, tinkuojama sanuojančiu tinku, gruntuojama ir dažoma 2kartus 		m ²	35.0	
			m ²	5.0	
1.12	Virš Šv. Juozapo altoriaus esamo lango-rožės, apie kurį tikuotas apskritimas ir apie jį esamų tinkuotų ir dažytų tarpų, dažų nuvalymas rankiniu būdu, naudojant dažų nuėmėjus. Tinko paviršiaus remontas, užtrinant plonasluoksniu kalkiniu tinku, gruntavimas ir dažymas kalkiniais dažais 2 kartus		m ²	5.3	



					
1.13	Virš Šv. Juozapo altoriaus esamo lango lygių tinkuotų plokštumų remontas tarp lango-rožės ir 3 arkinių langų, tinkuotų ir dažytų tarpų, dažų nuvalymas rankiniu būdu, naudojant dažų nuėmėjus. Tinko paviršiaus remontas, užtrinant plonasluoksniu kalkiniu tinku, gruntavimas ir dažymas kalkiniais dažais 2 kartus		m ²	2.1	
1.14	Šv. Juozapo altoriaus navoje virš lygių stačiakampių šoninių plokštumų esamos raudonų plytų ornamentinės juostos (kryželių formos) su tinkuotais ir dažytais tarpais, dažų nuvalymas rankiniu būdu, naudojant dažų nuėmėjus. Tinko paviršiaus remontas, užtrinant plonasluoksniu kalkiniu tinku, gruntavimas ir dažymas kalkiniais dažais 2 kartus.		m ²	2.4	
1.15	Šv. Juozapo altoriaus navoje virš viršutinės raudonų plytų ornamentinės juostos esamos arkinės nišos tinkuoto ir dažyto		m ²	6.4	



	<p>paviršiaus, dažų nuvalymas rankiniu būdu, naudojant dažų nuėmėjus. Tinko paviršiaus remontas, užtrinant plonasluoksniu kalkiniu tinku, gruntavimas ir dažymas kalkiniais dažais 2 kartus</p> <ul style="list-style-type: none"> - Pašalinamas tinkas rankiniu būdu, tinkuojama sanuojančiu tinku, gruntuojama ir dažoma 2kartus 		m ²	6.4	
1.16	<p>Šv. Juozapo altoriaus navoje arkinių nišų apačioje esamų raudonų plytų ornamentinių juostų viduje arkinių 4 vnt. tinkuotų ir dažytų nišelių, dažų nuvalymas rankiniu būdu, naudojant dažų nuėmėjus. Tinko paviršiaus remontas, užtrinant plonasluoksniu kalkiniu tinku, gruntavimas ir dažymas kalkiniais dažais 2 kartus</p> 		m ²	3.2	
1.17	<p>Šv. Juozapo altoriaus navoje tarp tinkuotos nišos raudonų plytų apvadų ir smailiaarkės tinkuotos angos, dažų nuvalymas rankiniu būdu, naudojant dažų nuėmėjus. Tinko paviršiaus remontas, užtrinant plonasluoksniu kalkiniu tinku, gruntavimas ir dažymas kalkiniais dažais 2 kartus</p>		m ²	7.0	



	<p>- Pašalinamas tinkas rankiniu būdu, tinkuojama sanuojančiu tinku, gruntuojama ir dažoma 2kartus</p> 		m ²	2.2	
1.18	<p>Maloningosios Švč. Mergelės Marijos altoriaus apatinių tinkuotų ir dažytų sienų lygių plokštumų, dažų nuvalymas rankiniu būdu, naudojant dažų nuėmėjus. Tinko paviršiaus remontas, užtrinant plonasluoksniu kalkiniu tinku, gruntavimas ir dažymas kalkiniais dažais 2 kartus.</p> 		m ²	3.8	
1.19	<p>Už Švč. Mergelės Marijos altoriaus esamos arkinės tinkuotos ir dažytos nišos, dažų nuvalymas rankiniu būdu, naudojant dažų nuėmėjus. Tinko paviršiaus remontas, užtrinant plonasluoksniu kalkiniu tinku, gruntavimas ir dažymas kalkiniais dažais 2 kartus.</p>		m ²	17.2	



					
1.20	<p>Už Švč. Mergelės Marijos altoriaus esamos raudonų plytų ornamentinės juostos su tinkuotais ir dažytais tarpais, dažų nuvalymas rankiniu būdu, naudojant dažų nuėmėjus. Tinko paviršiaus remontas, užtrinant plonasluoksniu kalkiniu tinku, gruntavimas ir dažymas kalkiniais dažais 2 kartus.</p> 		m ²	1.35	
1.21	<p>Virš Švč. Mergelės Marijos altoriaus esamos arkinės nišos tinkuotos ir dažytos plokštumos, dažų nuvalymas rankiniu būdu, naudojant dažų nuėmėjus. Tinko paviršiaus remontas, užtrinant plonasluoksniu kalkiniu tinku, gruntavimas ir dažymas kalkiniais dažais 2 kartus.</p>		m ²	4.6	



					
1.22	Virš Švč. Mergelės Marijos altoriaus esamos viršutinės raudonų plytų ornamentinės juostos (kryželių formos) su tinkuotais ir dažytais tarpais, dažų nuvalymas rankiniu būdu, naudojant dažų nuėmėjus. Tinko paviršiaus remontas, užtrinant plonasluoksniu kalkiniu tinku, gruntavimas ir dažymas kalkiniais dažais 2 kartus.		m ²	1.3	
1.23	Virš Švč. Mergelės Marijos altoriaus esamo lango iš 3 elementų, raudonų plytų apvadų ir smailiaarkės tinkuotos plokštumos dažų nuvalymas rankiniu būdu, naudojant dažų nuėmėjus. Tinko paviršiaus remontas, užtrinant plonasluoksniu kalkiniu tinku, gruntavimas ir dažymas kalkiniais dažais 2 kartus - Pašalinamas tinkas rankiniu būdu, tinkuojama sanuojančiu tinku, gruntuojama ir dažoma 2kartus		m ² m ²	5.2 1.0	
1.24	Virš Švč. Mergelės Marijos altoriaus esamo lango apačioje esamos raudonų plytų ornamentinės juostos viduje arkinių 4 vnt. tinkuotų ir dažytų nišelių, dažų nuvalymas rankiniu būdu, naudojant dažų nuėmėjus. Tinko paviršiaus remontas, užtrinant plonasluoksniu kalkiniu tinku, gruntavimas ir dažymas kalkiniais dažais 2 kartus		m ²	1.5	



					
1.25	<p>Presbiterijos la. (abiejų) šoninėse sienų plokštumose esamų apskritų tinkuotų plokštumų, suformuotų iš raudonų plytų, tinkuotų ir dažytų plokštumų, dažų nuvalymas rankiniu būdu, naudojant dažų nuėmėjus. Tinko paviršiaus remontas, užtrinant plonasluoksniu kalkiniu tinku, gruntavimas ir dažymas kalkiniais dažais 2 kartus</p> 		m ²	1.8	
1.26	<p>Presbiterijos la. šoninėse sienų plokštumose esamų arkinių tinkuotų ir dažytų plokštumų, suformuotų iš raudonų plytų tinkuotų ir dažytų plokštumų, dažų nuvalymas rankiniu būdu, naudojant dažų nuėmėjus. Tinko paviršiaus remontas, užtrinant plonasluoksniu kalkiniu tinku, gruntavimas ir dažymas kalkiniais dažais 2 kartus</p>		m ²	16.8	



					
1.27	<p>Presbiterijos IIa. šoninėse sienų plokštumose esamų lygių tinkuotų ir dažytų plokštumų, dažų nuvalymas rankiniu būdu, naudojant dažų nuėmėjus. Tinko paviršiaus remontas, užtrinant plonasluoksniu kalkiniu tinku, gruntavimas ir dažymas kalkiniais dažais 2 kartus</p> 		m ²	11.8	
1.28	<p>Presbiterijos IIa. šoninėse sienų plokštumose esamų 2 betoninių ornamentuotų turėklų vidinių lygių tinkuotų ir dažytų plokštumų, dažų nuvalymas rankiniu būdu, naudojant dažų nuėmėjus. Tinko paviršiaus remontas, užtrinant plonasluoksniu kalkiniu tinku, gruntavimas ir dažymas kalkiniais dažais 2kartus</p>		m ²	4.5	



					
1.29	<p>Presbiterijos Ila. šoninėse sienų plokštumose esamo apskritimo ir arkučių suformuotų iš raudonų plytų lygių tinkuotų ir dažytų plokštumų, dažų nuvalymas rankiniu būdu, naudojant dažų nuėmėjus. Tinko paviršiaus remontas, užtrinant plonasluoksniu kalkiniu tinku, gruntavimas ir dažymas kalkiniais dažais 2kartus</p> 		m ²	11.2	
1.30	<p>Presbiterijos Ila. šoninėse sienų plokštumose virš smailiaarkių arkų suformuotų iš raudonų plytų, lygių tinkuotų ir dažytų plokštumų, dažų nuvalymas rankiniu būdu, naudojant dažų nuėmėjus. Tinko paviršiaus remontas, užtrinant plonasluoksniu kalkiniu tinku, gruntavimas ir dažymas kalkiniais dažais 2kartus</p>		m ²	14.7	
1.31	<p>Presbiterijos šoninėse sienų plokštumose esamos viršutinės raudonų plytų ornamentinės juostos (kryželių formos) su tinkuotais ir dažytais tarpais, dažų nuvalymas rankiniu būdu, naudojant dažų nuėmėjus. Tinko paviršiaus remontas,</p>		m ²	6.1	



	užtrinant plonasluoksniu kalkiniu tinku, gruntavimas ir dažymas kalkiniais dažais 2 kartus.				
1.32	<p>Presbiterijos šoninėse sienų plokštumose virš viršutinių ornamentų esamų langų su raudonų plytų apvadais, lygių tinkuotų ir dažytų plokštumų, dažų nuvalymas rankiniu būdu, naudojant dažų nuėmėjus. Tinko paviršiaus remontas, užtrinant plonasluoksniu kalkiniu tinku, gruntavimas ir dažymas kalkiniais dažais 2kartus</p> 		m ²	28.0	
1.33	<p>Presbiterijos šoninėse sienų plokštumose po viršutiniais langais esamos raudonų plytų ornamentinės juostos viduje, arkinių 4 vnt. tinkuotų ir dažytų nišelių, dažų nuvalymas rankiniu būdu, naudojant dažų nuėmėjus. Tinko paviršiaus remontas, užtrinant plonasluoksniu kalkiniu tinku, gruntavimas ir dažymas kalkiniais dažais 2 kartus</p> 		m ²	6.1	
1.34	Apsidės sienų plokštumose prie		m ²	25.4	



	<p>pagrindinio altoriaus apatinių tinkuotų ir dažytų sienų lygių plokštumų, dažų nuvalymas rankiniu būdu, naudojant dažų nuėmėjus. Tinko paviršiaus remontas, užtrinant plonasluoksniu kalkiniu tinku, gruntavimas ir dažymas kalkiniais dažais 2 kartus.</p> 				
1.35	<p>Apsidės sienų plokštumose prie pagrindinio altoriaus esamos raudonų plytų ornamentinės juostos su tinkuotais ir dažytais tarpais, dažų nuvalymas rankiniu būdu, naudojant dažų nuėmėjus. Tinko paviršiaus remontas, užtrinant plonasluoksniu kalkiniu tinku, gruntavimas ir dažymas kalkiniais dažais 2 kartus</p> 		m ²	9.2	
1.36	<p>Apsidės sienų plokštumose (po langais) prie pagrindinio altoriaus esamų raudonų plytų ornamentinių juostų viduje, arkinių 4 vnt. tinkuotų ir dažytų nišelių, dažų nuvalymas rankiniu būdu, naudojant dažų nuėmėjus. Tinko paviršiaus remontas, užtrinant plonasluoksniu kalkiniu tinku, gruntavimas ir dažymas kalkiniais dažais 2 kartus</p>		m ²	7.6	


					
1.37	<p>Apsidės sienų plokštumose prie pagrindinio altoriaus raudonų plytų langų apvadų su akcentuotomis smailiosiomis arkomis tinkuotų ir dažytų nišelių, dažų nuvalymas rankiniu būdu, naudojant dažų nuėmėjus. Tinko paviršiaus remontas, užtrinant plonasluoksniu kalkiniu tinku, gruntavimas ir dažymas kalkiniais dažais 2 kartus</p> <ul style="list-style-type: none"> - Pašalinamas tinkas rankiniu būdu, tinkuojama sanuojančiu tinku, gruntuojama ir dažoma 2kartus 		m ²	8.0	
			m ²	24.6	
1.38	<p>Apsidės esančių raudonų plytų nerviūrų linijų puošiančių skliautus, kurios jungiasi su lizenomis ir raudonų plytų pilioriais, nerviūrų linijų nuvalymas nuo druskų rankiniu būdu, naudojant tirpalus (pvz. Remmers Salt IH arba analogiškas joms, kurių savybės neblogesnės)</p>	Valant druskas nenaudoti vandens	m ²	24.6	


					
1.39	Apsidės esančių raudonų plytų nerviūrų linijų ir langų apvadų druskomis paveiktų ir ištrupėjusių siūlių išvalymas ir užtaisymas analogišku esamam skiediniui pagal atliktus cheminius tyrimus		m ²	12.6	
1.40	<p>Presbiterijos sklautų balto tinko fone į viršų kylančios raudonų plytų nerviūros, tarp jų esamų balto tinko skliautų nuvalymas rankiniu būdu, naudojant dažų nuėmėjus. Tinko paviršiaus remontas, užtrinant plonasluoksniu kalkiniu tinku, gruntavimas ir dažymas kalkiniais dažais 2 kartus</p> <ul style="list-style-type: none"> - Pašalinamas tinkas rankiniu būdu, tinkuojama sanuojančiu tinku, gruntuojama ir dažoma 2kartus 		m ²	22.8	
			m ²	23.6	
1.41	Esamo plintuso presbiterijoje pašalinimas		m ² m ¹	2.32 15.4	



							
1.42	<p>Apsidės raudonų plytų sienų plokštumose apatinių 2 eilių plytų remontas, jas pakeičiant naujai restauracinėmis pilnavidurėmis plytomis</p> <p>- raudonų plytų mūro ištrupėjusių plytų restauravimas, priauginant plytas, taikant specialų spalvotą skiedinį ir atitinkamus šablonus</p>			<p>m²</p> <p>m¹</p> <p>vnt</p>	<p>2.32</p> <p>10.0</p> <p>30</p>		
1.43	<p>Apsidės raudonų plytų sienų plokštumose siūlių remontas, ištrupėjusių siūlių išvalymas ir užtaisymas analogišku esamam skiediniui pagal atliktus cheminius tyrimus</p> 			m ²	10.0		
1.44	<p>Šv. Roko altoriaus navos apatinių tinkuotų ir dažytų sienų lygių plokštumų, esamų tarp piliorių, dažų nuvalymas rankiniu būdu, naudojant dažų nuėmėjus. Tinko paviršiaus remontas, užtrinant plonasluoksniu kalkiniu tinku, gruntavimas ir dažymas kalkiniais dažais 2 kartus.</p>			m ²	13.71		



					
1.45	<p>Šv. Roko altoriaus navos raudonų plytų ornamentinėje juostoje esamų tinkuotų ir dažytų tarpų dažų nuvalymas rankiniu būdu, naudojant dažų nuėmėjus. Tinko paviršiaus remontas, užtrinant plonasluoksniu kalkiniu tinku, gruntavimas ir dažymas kalkiniais dažais 2 kartus.</p> 		m ²	6.1	
1.46	<p>Šv. Roko altoriaus navos lygių tinkuotų ir dažytų vertikalų stačiakampių plokštumų dažų nuvalymas rankiniu būdu, naudojant dažų nuėmėjus. Tinko paviršiaus remontas, užtrinant plonasluoksniu kalkiniu tinku, gruntavimas ir dažymas kalkiniais dažais 2 kartus</p> <ul style="list-style-type: none"> - Pašalinamas tinkas rankiniu būdu, tinkuojama sanuojančiu tinku, gruntuojama ir dažoma 2 kartus 		m ²	48.0	
			m ²	25.0	



					
1.47	<p>ŠV. Roko altoriaus navos raudonų plytų lango (iš 3 dalių) apvadų su akcentuotomis smailiosiomis arkomis tinkuotų ir dažytų plokštumų, dažų nuvalymas rankiniu būdu, naudojant dažų nuėmėjus. Tinko paviršiaus remontas, užtrinant plonasluoksniu kalkiniu tinku, gruntavimas ir dažymas kalkiniais dažais 2 kartus.</p> <ul style="list-style-type: none"> - Pašalinamas tinkas rankiniu būdu, tinkuojama sanuojančiu tinku, gruntuojama ir dažoma 2kartus 		m ²	25.0	
			m ²	15.4	
1.48	<p>Virš ŠV. Roko altoriaus navos esamo lango-rožės, apie kurį tikuotas apskritimas ir apie jį esamų tinkuotų ir dažytų tarpų, dažų nuvalymas rankiniu būdu, naudojant dažų nuėmėjus. Tinko paviršiaus remontas, užtrinant plonasluoksniu kalkiniu tinku, gruntavimas ir dažymas kalkiniais dažais 2 kartus</p> <ul style="list-style-type: none"> - Pašalinamas tinkas rankiniu būdu, tinkuojama sanuojančiu tinku, 		m ²	3.2	
			m ²	4.0	



	gruntuojama ir dažoma 2kartus				
1.49	Šv. Roko altoriaus navoje virš lygių stačiakampių šoninių plokštumų esamos raudonų plytų ornamentinės juostos (kryželių formos) su tinkuotais ir dažytais tarpais, dažų nuvalymas rankiniu būdu, naudojant dažų nuėmėjus. Tinko paviršiaus remontas, užtrinant plonasluoksniu kalkiniu tinku, gruntavimas ir dažymas kalkiniais dažais 2 kartus.		m ²	2.4	
1.50	<p>Šv. Roko altoriaus navoje virš viršutinės raudonų plytų ornamentinės juostos esamos arkinės nišos tinkuoto ir dažyto paviršiaus, dažų nuvalymas rankiniu būdu, naudojant dažų nuėmėjus. Tinko paviršiaus remontas, užtrinant plonasluoksniu kalkiniu tinku, gruntavimas ir dažymas kalkiniais dažais 2 kartus</p> <ul style="list-style-type: none"> - Pašalinamas tinkas rankiniu būdu, tinkuojama sanuojančiu tinku, gruntuojama ir dažoma 2kartus 		m ²	6.4 10.4	
1.51	Šv. Roko altoriaus navoje arkinių nišų apačioje esamų raudonų plytų ornamentinių juostų viduje arkinių 4 vnt. tinkuotų ir dažytų nišelių, dažų nuvalymas rankiniu būdu, naudojant dažų nuėmėjus. Tinko paviršiaus remontas, užtrinant plonasluoksniu kalkiniu tinku, gruntavimas ir dažymas kalkiniais dažais 2 kartus		m ²	3.2	
1.52	Šv. Roko altoriaus navoje tarp tinkuotos nišos raudonų plytų apvadų ir smailiaarkės tinkuotos angos, dažų nuvalymas rankiniu būdu, naudojant dažų nuėmėjus. Tinko paviršiaus remontas, užtrinant plonasluoksniu kalkiniu tinku, gruntavimas		m ²	7.0	


	<p>ir dažymas kalkiniais dažais 2 kartus</p> <ul style="list-style-type: none"> - Pašalinamas tinkas rankiniu būdu, tinkuojama sanuojančiu tinku, gruntuojama ir dažoma 2kartus 		m ²	2.2	
1.53	<p>Šv. Roko navoje esančių raudonų plytų nerviūrų linijų puošiančių skliautus, kurios jungiasi su lizenomis ir raudonų plytų pilioriais, nerviūrų linijų nuvalymas nuo druskų rankiniu būdu, naudojant tirpalus (pvz. Remmers Salt IH arba analogiškas joms, kurių savybės neblogesnės)</p>		m ²	4.0	
1.54	<p>Prieš apsidę esamų pilorių, besijungiančių arka tinkuotų ir dažytų plokštumų dažų nuvalymas rankiniu būdu, naudojant dažų nuėmėjus. Tinko paviršiaus remontas, užtrinant plonasluoksniu kalkiniu tinku, gruntavimas ir dažymas kalkiniais dažais 2 kartus</p> 		m ²	22.5	
1.55	<p>Presbiterijos sklautų balto tinko fone, esamų prieš altorių į viršų kylančios raudonų plytų nerviūros, tarp jų esamų balto tinko skliautų nuvalymas rankiniu būdu, naudojant dažų nuėmėjus. Tinko paviršiaus remontas, užtrinant plonasluoksniu kalkiniu tinku, gruntavimas ir dažymas kalkiniais dažais 2 kartus</p> <ul style="list-style-type: none"> - Pašalinamas tinkas rankiniu būdu, tinkuojama sanuojančiu tinku, gruntuojama ir dažoma 2kartus 		m ²	110.4	
			m ²	12.0	



					
1.56	Šv. Juozapo altoriaus navos sklautų balto tinko fone, esamų į viršų kylančios raudonų plytų nerviūros, tarp jų esamų balto tinko skliautų nuvalymas rankiniu būdu, naudojant dažų nuėmėjus. Tinko paviršiaus remontas, užtrinant plonasluoksniu kalkiniu tinku, gruntavimas ir dažymas kalkiniais dažais 2 kartus		m ²	84.2	
1.57	<p>Šv. Roko altoriaus navos balto tinko fone, esamų prieš altorių į viršų kylančios raudonų plytų nerviūros, tarp jų esamų balto tinko skliautų nuvalymas rankiniu būdu, naudojant dažų nuėmėjus. Tinko paviršiaus remontas, užtrinant plonasluoksniu kalkiniu tinku, gruntavimas ir dažymas kalkiniais dažais 2 kartus</p> <ul style="list-style-type: none"> - Pašalinamas tinkas rankiniu būdu, tinkuojama sanuojančiu tinku, gruntuojama ir dažoma 2kartus 		m ²	72.2	
			m ²	20.0	
1.58	105 patalpos aliejiniais dažais nudažyto sieninio panelio dažų paviršiaus nuvalymas rankiniu būdu, naudojant dažų nuėmėjus.		m ²	4.30	



	<p>Tinko paviršiaus remontas, užtrinant plonasluoksniu kalkiniu tinku, gruntavimas ir dažymas kalkiniais dažais 2 kartus</p> 				
1.59	<p>105 ir 106 patalpų tinkuotų ir dažytų plokštumų dažų nuvalymas rankiniu būdu, naudojant dažų nuėmėjus. Tinko paviršiaus remontas, užtrinant plonasluoksniu kalkiniu tinku, gruntavimas ir dažymas kalkiniais dažais 2 kartus</p> <p>Esamų lubų lygių plokštumų dažų nuvalymas ir paviršiaus remontas, užtrinant plonasluoksniu kalkiniu tinku, gruntavimas ir dažymas kalkiniais dažais 2 kartus</p> 		m ²	93.2	
			m ²	24.7	
1.60	<p>107 patalpos Ia sienų tinkuotų ir dažytų plokštumų dažų nuvalymas rankiniu būdu, naudojant dažų nuėmėjus. Tinko paviršiaus remontas, užtrinant plonasluoksniu kalkiniu tinku, gruntavimas ir dažymas kalkiniais dažais 2 kartus</p> <p>Esamų lubų lygių plokštumų dažų nuvalymas ir paviršiaus remontas, užtrinant plonasluoksniu kalkiniu tinku, gruntavimas ir dažymas kalkiniais dažais 2 kartus</p>		m ²	77.6	
			m ²	26.57	
1.61	<p>Ila patalpų 205,206,207 sienų tinkuotų ir dažytų plokštumų dažų nuvalymas rankiniu būdu, naudojant dažų nuėmėjus. Tinko paviršiaus remontas, užtrinant plonasluoksniu kalkiniu tinku, gruntavimas</p>		m ²	120.0	



	<p>ir dažymas kalkiniais dažais 2 kartus</p> <p>Esamų skliautinių lubų balto tinko fone, balto tinko skliautų nuvalymas rankiniu būdu, naudojant dažų nuėmėjus. Tinko paviršiaus remontas, užtrinant plonasluoksniu kalkiniu tinku, gruntavimas ir dažymas kalkiniais dažais 2 kartus</p> <ul style="list-style-type: none"> - Pašalinamas tinkas rankiniu būdu, tinkuojama sanuojančiu tinku, gruntuojama ir dažoma 2 kartus - Lentinių grindų perdažymas 		m ²	60.0	
			m ²	40.7	
			m ²	45.33	
1.62	<p>Ila patalpų esamų skliautinių lubų balto tinko fone, plyšių sutvarkymas.</p> <p>Esamų plyšių išvalymas ir užtaisymas, injektuojant restauracinius mišinius</p> 	<p>Plyšių lubų plokštumose injektavimas ir susiuvimas 6.6m¹ (armatūra d4, L=500mm įklijuojami į išrievėtas siūles)</p>	m ¹	6.6	
1.63	<p>Abiejų šoninių navų esančių raudonų plytų nerviūrų linijų puošiančių skliautus, kurios jungiasi su lizenomis ir raudonų plytų pilioriais, nerviūrų linijų nuvalymas nuo druskų rankiniu būdu, naudojant tirpalus (pvz. Remmers Salt IH arba analogiškas joms, kurių savybės neblogesnės)</p>	<p>Valant druskas nenaudoti vandens</p>	m ²	3.6	




					
1.64	<p>Abiejų šoninių navų į viršų kylančios raudonų plytų nerviūros, tarp jų esamų balto tinko skliautų nuvalymas rankiniu būdu, naudojant dažų nuėmėjus. Tinko paviršiaus remontas, užtrinant plonasluoksniu kalkiniu tinku, gruntavimas ir dažymas kalkiniais dažais 2 kartus</p> <ul style="list-style-type: none"> - Pašalinamas tinkas rankiniu būdu, tinkuojama sanuojančiu tinku, gruntuojama ir dažoma 2kartus 		m ²	166.5	
			m ²	100.0	
1.65	Centrinės bažnyčios navos esamų tinkuotų baltų abiejų šoninių plokštumų, virš smailiaarkės arkos po raudonų plytų ornamentine juosta, balto tinko nuvalymas rankiniu būdu, naudojant dažų nuėmėjus. Tinko paviršiaus remontas, užtrinant plonasluoksniu kalkiniu tinku, gruntavimas ir dažymas kalkiniais dažais 2 kartus		m ²	33.4	



					
1.66	Centrinės bažnyčios navos esamos raudonų plytų ornamentinės juostos su tinkuotais ir dažytais tarpais, dažų nuvalymas rankiniu būdu, naudojant dažų nuėmėjus. Tinko paviršiaus remontas, užtrinant plonasluoksniu kalkiniu tinku, gruntavimas ir dažymas kalkiniais dažais 2 kartus		m ²	11.52	
1.67	Centrinės bažnyčios navos šoninėse plokštumose virš viršutinių ornamentų esamų langų su raudonų plytų apvadais, lygių tinkuotų ir dažytų plokštumų, dažų nuvalymas rankiniu būdu, naudojant dažų nuėmėjus. Tinko paviršiaus remontas, užtrinant plonasluoksniu kalkiniu tinku, gruntavimas ir dažymas kalkiniais dažais 2kartus - Pašalinamas tinkas rankiniu būdu, tinkuojama sanuojančiu tinku, gruntuojama ir dažoma 2kartus		m ²	62.0	
			m ²	10.5	
1.68	Centrinės bažnyčios navos šoninėse plokštumose po langais esamos raudonų plytų ornamentinės juostos viduje, arkinių 4 vnt. tinkuotų ir dažytų nišelių, dažų nuvalymas rankiniu būdu, naudojant dažų nuėmėjus. Tinko paviršiaus remontas, užtrinant plonasluoksniu kalkiniu tinku, gruntavimas ir dažymas kalkiniais dažais 2 kartus		m ²	12.0	


					
1.69	<p>Centrinės bažnyčios navos į viršų kylančios raudonų plytų nerviūros, tarp jų esamų balto tinko skliautų nuvalymas rankiniu būdu, naudojant dažų nuėmėjus. Tinko paviršiaus remontas, užtrinant plonasluoksniu kalkiniu tinku, gruntavimas ir dažymas kalkiniais dažais 2 kartus</p> <ul style="list-style-type: none"> - Pašalinamas tinkas rankiniu būdu, tinkuojama sanuojančiu tinku, gruntuojama ir dažoma 2kartus 		m ²	260.0	
			m ²	80.5	
1.70	<p>Centrinės bažnyčios navos į viršų kylančios raudonų plytų nerviūros, tarp jų esamų balto tinko skliautinių lubų balto tinko fone, plyšių sutvarkymas. Esamų plyšių išvalymas ir užtaisymas, injektuojant restauracinius mišinius</p>	Plyšių lubų plokštumose injektavimas ir susiuvimas 10.0m ^l (armatūra d4, L=500mm įklįjuojami į išrievėtas siūles)			


					
1.71	<p>Pirmo aukšto patalpos po vargonais esamų balto tinko sienų nuvalymas rankiniu būdu, naudojant dažų nuėmėjus. Tinko paviršiaus remontas, užtrinant plonasluoksniu kalkiniu tinku, gruntavimas ir dažymas kalkiniais dažais 2 kartus</p> <ul style="list-style-type: none"> - Pašalinamas tinkas rankiniu būdu, tinkuojama sanuojančiu tinku, gruntuojama ir dažoma 2kartus 		m ²	35.0	
			m ²	6.5	
1.72	<p>Pirmo aukšto patalpos po vargonais raudonų plytų ornamentų juostoje esamų balto tinko sienų nuvalymas rankiniu būdu, naudojant dažų nuėmėjus. Tinko paviršiaus remontas, užtrinant plonasluoksniu kalkiniu tinku, gruntavimas ir dažymas kalkiniais dažais 2 kartus esamų</p>		m ²	1.0	

					
1.73	<p>Pirmo aukšto patalpos po vargonais raudonų plytų mūro apatinių eilių ties durimis siūlių remontas</p> <p>- raudonų plytų mūro restauravimas, analogiškų matmenų pilnavidurėmis restauracinėmis atitinkančias autentią molio plytomis: per ½ plytos</p> 		<p>m²</p> <p>vnt</p>	<p>3.2</p> <p>20</p>	
1.74	<p>Esamo bažnyčios bokšto raudonų plytų mūro sienų nuvalymas nuo druskų rankiniu būdu, naudojant tirpalus (pvz. Remmers Salt IH arba analogiškas joms, kurių savybės neblogesnės)</p>	Valant druskas nenaudoti vandens	m ²	83.83	

					
1.75	<p>Esamo bažnyčios bokšto raudonų plytų mūro siūlų remontas, ištrupėjusių siūlių išvalymas ir užtaisymas analogišku esamam skiediniui pagal atliktus cheminius tyrimus</p> 		m ²	83.83	
1.76	<p>Bokšto tinkuotų ir dažytų sienų tinko pašalinamas rankiniu būdu, tinkuojama sanuojančiu tinku, gruntuojama ir dažoma 2kartus</p> 		m ²	108.0	

1.77	<p>Chorų patalpos balto tinko sienų nuvalymas rankiniu būdu, naudojant dažų nuėmėjus. Tinko paviršiaus remontas, užtrinant plonasluoksniu kalkiniu tinku, gruntavimas ir dažymas kalkiniais dažais 2 kartus</p> <ul style="list-style-type: none"> - Pašalinamas tinkas rankiniu būdu, tinkuojama sanuojančiu tinku, gruntuojama ir dažoma 2kartus 		m ²	37.2	
1.78	<p>Chorų patalpos skliautinių lubų su raudonų plytų nerviūrų linijomis puošiančius skliautus, raudonų plytų nuvalymas nuo druskų rankiniu būdu, naudojant tirpalus (pvz. Remmers Salt IH arba analogiškas joms, kurių savybės neblogesnės)</p> 	Valant druskas nenaudoti vandens	m ²	1.5	
1.79	<p>Chorų patalpos skliautinių lubų dažų nuvalymas rankiniu būdu, naudojant dažų nuėmėjus. Tinko paviršiaus remontas, užtrinant plonasluoksniu kalkiniu tinku, gruntavimas ir dažymas kalkiniais dažais 2</p>		m ²	136.2	

	kartus - Pašalinamas tinkas rankiniu būdu, tinkuojama sanuojančiu tinku, gruntuojama ir dažoma 2kartus		m ²	46.0	
1.80	Chorų patalpos skliautinių lubų esamų balto tinko fone plyšių išvalymas ir užtaisymas, injektuojant restauraciniais mišiniais 	Plyšių lubų plokštumose injektavimas ir susiuvimas 10.0m ¹ (armatūra d4, L=500mm įklijuojami į išrievėtas siūles)			
1.81	Pastolių pastatymas, kai aukščiausia vieta 14m		m ²	2717.0	
1.82	Klauptuose esamų medinių grindų perdažymas		m ²	82.0	
1.83	Esamų konvektorinių radiatorių perdažymas		m ²	80.0	


	Vardas, pavardė	Atestato Nr.	Parašas	Data
PDV	Irena Tilvikienė	0545		2025 09
Projekto vadovas	Juozapas Tilvikas	0544;1907		2025 09

KLP – 025-05-06, Nr. 07-TvDP

PALANGOS ŠVČ. MERGELĖS MARIJOS ĖMIMO Į DANGŲ BAŽNYČIOS STATINIŲ KOMPLEKSO ŠVČ. MERGELĖS MARIJOS ĖMIMO Į DANGŲ BAŽNYČIOS (u.k. 1294) VIDAUS TVARKYBOS (REMONTO IR AVARIJOS GRĖSMĖS PAŠALINIMO APSAUGOS TECHNINIŲ PRIEMONIŲ ĮRENGIMO) DARBŲ PROJEKTAS

Tvarkybos darbų remonto darbų kiekių žiniaraštis II etapo darbai

Poz. Nr.	Pavadinimas ir techninės Charakteristikos	Nuorodos	Mato vnt.	Kiekis	Pastabos
	1. BAŽNYČIOS SALĖS PLANAS				
1.1	Horizontalios hidroizoliacijos įrengimas injektavimo būdu bažnyčios išorinių sienų pamatuose, kai sienos storis 1.2m, panaudojant Remmers technologijas arba analogiškas neblogesnės kokybės		m ² m ¹	150.0 125.0	
1.2	Horizontalios hidroizoliacijos įrengimas injektavimo būdu bažnyčios bokšto sienų pamatuose, kai sienos storis 1.4m, panaudojant Remmers technologijas arba analogiškas neblogesnės kokybės		m ² m ¹	50.4 36.0	

	Vardas, pavardė	Atestato Nr.	Parašas	Data
PDV	Irena Tilvikienė	0545		2025 09
Projekto vadovas	Juozapas Tilvikas	0544;1907		2025 09

KLP-2025-05-06, Nr. 07-TvDP

Palangos Švč. Mergelės Marijos Ėmimo į dangų bažnyčios statinių komplekso Švč. Mergelės Marijos Ėmimo į dangų bažnyčios (u.k.1294) vidaus tvarkybos (remonto ir avarijos grėsmės pašalinimo (apsaugos techninių priemonių įrengimo)) darbų projektas.

PRIVALOMIEJI PROJEKTO DOKUMENTAI

(Tvarkybos darbų projektavimo sąlygų forma)

TVIRTINU

 (parašas)

KPD Klaipėdos teritorinio skyriaus vedėjas

(pareigų pavadinimas)

Almantas Mureika

(vardas ir pavardė)

2025 m. 07 mėn. 15 d.

(data)

Kultūros paveldo departamento prie Kultūros ministerijos Klaipėdos teritorinis skyrius

TVARKYBOS DARBŲ PROJEKTAVIMO SĄLYGOS

2025- - Nr.

Klaipėda

Kultūros paveldo objektas Palangos Švč. Mergelės Marijos Ėmimo į dangų bažnyčios statinių komplekso Švč. Mergelės Marijos ėmimo į dangų bažnyčia, Palangos miesto sav., Palangos m., Vytauto g. 51, unikalus kodas Kultūros vertybių registre 1294

2. Unikalus Nekilnojamojo turto registro Nr. 2587-0000-8015

3. Kultūros paveldo objekto valdytojas Palangos Švč. Mergelės Marijos Ėmimo į dangų parapija, a.k. 191276027

4. Tvarkybos darbų projektavimo sąlygos:

4.1. tvarkybos darbų rūšis ar rūšys: Taikomųjų tyrimų, Remonto, Avarijos grėsmės pašalinimo, Tvarkybos darbų planavimo ir projektavimo

4.2. konkretūs paveldosaugos reikalavimai:

4.2.1. Vadovautis Nekilnojamojo kultūros paveldo apsaugos įstatymo (toliau – NKPAI), 19 str., 23 str., 23¹ str., Specialiųjų žemės naudojimo sąlygų įstatymo 60 str. nuostatomis, projekte išnagrinėti kaip numatomi sprendiniai atitinka šių teisės aktų nuostatas.

4.2.2. Vadovautis kultūros vertybių registro duomenimis, kurie yra viešai prieinami adresu <http://kvr.kpd.lt/heritage/> ir nepažeisti apskaitos dokumentuose nustatytų vertingųjų savybių ir autentiškumo, atitinkamus sprendinius nurodant projekto sudėtyje.

4.2.3. Projekto apimtis ir sudėtis turi atitikti paveldo tvarkybos reglamento PTR 3.06.01:2014 „Kultūros paveldo tvarkybos darbų projektų rengimo taisyklės“ nuostatas (galiojanti suvestinė redakcija nuo 2018-07-10).

4.2.4. Vadovautis paveldo tvarkybos reglamentu PTR 3.08.01:2013 „Tvarkybos darbų rūšys“, pagrįsti tvarkybos darbų rūšių pasirinkimą.

4.2.5. Tvarkomųjų paveldosaugos darbų projekto grafinėje ir tekstinėje dalyse aiškiai išskirti kultūros paveldo objekto dalis, kuriose bus atliekami darbai taikant skirtingas tvarkybos darbų rūšis.

4.2.6. Vadovauti kultūros paveldo objektų ir kultūros paveldo statinių tvarkybos darbų projektavimui ir tvarkybos darbų projekto vykdymo priežiūrai siekiantys atestuoti specialistai privalo atitikti NKPAI 23¹ str. 7 d. reikalavimus.

4.2.7. Atlikti projekto paveldosaugos (specialiąją) ekspertizę (paveldo tvarkybos reglamentą PTR 3.03.01:2005 „Nekilnojamojo kultūros paveldo statinio tvarkomųjų statybos darbų projekto ar tvarkomųjų paveldosaugos darbų projekto paveldosaugos (specialiosios) ekspertizės atlikimo taisyklės“).

4.2.8. Pateikti detalius brėžinius, dalių ir elementų, kuriuose būtų nurodomi atliekami darbai ir jų apimtys.

4.2.9. Objekto tvarkomiesiems paveldosaugos darbams, kuriems būtina taikyti specialiąsias technologijas, vadovautis atitinkamais paveldo tvarkybos reglamentais, kurie nurodyti 2007-11-26

LR Kultūros ministro įsakyme Nr. IV – 683 “Dėl paveldo tvarkybos reglamentų patvirtinimo” ir Paveldo tvarkybos reglamentais, kurie nurodyti 2010-03-16 LR Kultūros ministro įsakyme Nr. IV – 164 “Dėl Paveldo tvarkybos reglamento PTR 1.01.01:2005 „Paveldo tvarkybos reglamentų rengimo taisyklės“ ir Paveldo tvarkybos reglamentų sąrašo patvirtinimo”.

4.3. privalomi atlikti taikomieji bei kiti tyrimai: *Cheminiai tyrimai, Architektūriniai apmatavimai, architektūros konstrukcijų.*

Tvarkybos darbų projektavimo sąlygas parengė:

Vyriausiasis specialistas
(pareigų pavadinimas)

A. V.

(parašas)

Marius Mitrikevičius
(vardas ir pavardė)

Tvarkybos darbų projektavimo sąlygos išduotos (įteiktos):

Valdytojo įgaliotas atstovas
(valdytojo ar jo įgalioto asmens pareigos,
nurodoma juridinio asmens atveju)

(parašas)

(vardas ir pavardė)

A. V. (juridinio asmens atveju, jeigu antspaudą privaloma turėti)



VALSTYBĖS ĮMONĖ REGISTRŲ CENTRAS
Vilniaus Kudirkos g. 18-3, LT-03105 Vilnius, tel. (5) 2688 262, faks. (5) 2688 311, el.p. info@registrucentras.lt

NEKILNOJAMOJO TURTO REGISTRO CENTRINIO DUOMENŲ BANKO IŠRAŠAS

2016-07-18 15:23:40

1. Nekilnojamojo turto registre įregistruotas turtas:

Registro Nr.: **50/123512**
 Registro tipas: **Žemės sklypas su statiniais**
 Sudarymo data: **1949-11-14**
 Adresas: **Palanga, Vytauto g. 51**
 Registro tvarkytojas: **Valstybės įmonės Registrų centro Klaipėdos filialas**

2. Nekilnojamieji daiktai:

2.1. **Žemės sklypas**
 Unikalus daikto numeris: **4400-2072-7971**

Žemės sklypo kadastro numeris ir kadastro

vietovės pavadinimas: **2501/0027:368 Palangos m. k.v.**

Daikto pagrindinė naudojimo paskirtis: **Kita**

Žemės sklypo naudojimo būdas: **Visuomeninės paskirties teritorijos**

Žemės sklypo plotas: **0.4396 ha**

Užstatyta teritorija: **0.4396 ha**

Matavimų tipas: **Žemės sklypas suformuotas atliekant kadastrinius matavimus**

Indeksuota žemės sklypo vertė: **78651 Eur**

Žemės sklypo vertė: **49157 Eur**

Vidutinė rinkos vertė: **758884 Eur**

Vidutinės rinkos vertės nustatymo data: **2008-08-12**

Vidutinės rinkos vertės nustatymo būdas: **Masinis vertinimas**

Kadastro duomenų nustatymo data: **2008-07-14**

2.2. **Pastatas - Bažnyčia**

Unikalus daikto numeris: **2587-0000-8015**

Daikto pagrindinė naudojimo paskirtis: **Religinė**

Pažymėjimas plane: **1R2p**

Statybos pradžios metai: **1870**

Statybos pabaigos metai: **1870**

Papr. remonto pradžios metai: **2015**

Papr. remonto pabaigos metai: **2016**

Statinio kategorija: **Ypatingas**

Baigtumo procentas: **100 %**

Šildymas: **Nėra**

Vandentiekis: **Nėra**

Nuotekų šalinimas: **Nėra**

Dujos: **Nėra**

Sienos: **Plytos**

Stogo danga: **Metalas**

Aukštų skaičius: **2**

Bendras plotas: **893.79 kv. m**

Pagrindinis plotas: **565.87 kv. m**

Tūris: **12202 kub. m**

Užstatytas plotas: **892.00 kv. m**

Koordinatė X: **6202068.81**

Koordinatė Y: **316604.69**

Atkūrimo sąnaudos (statybos vertė): **2074000 Eur**

Fizinio nusidėvėjimo procentas: **70 %**

Atkuriamoji vertė: **622000 Eur**

Vidutinė rinkos vertė: **162000 Eur**

Vidutinės rinkos vertės nustatymo būdas: **Atkuriamoji vertė**

Vidutinės rinkos vertės nustatymo data: **2016-03-07**

Kadastro duomenų nustatymo data: **2016-03-07**

2.3. **Priklausinys: Kiti inžineriniai statiniai - Kiemo statiniai**

Priklausanti dalis: **1/1 priklauso pastatui Nr. 2587-0000-8015, aprašytam p. 2.2.**

Aprašymas / pastabos: **(tvora)**

Unikalus daikto numeris: **2587-0000-8026**

Daikto pagrindinė naudojimo paskirtis: **Kiti inžineriniai statiniai**

Statybos pradžios metai: 1870
 Statybos pabaigos metai: 1870
 Baigtumo procentas: 100 %
 Kadastro duomenų nustatymo data: 1954-04-14

3. Daikto priklausiniai iš kito registro: įrašų nėra

4. Nuosavybė:

4.1.

Nuosavybės teisė

Savininkas: Palangos Švč. M. Marijos Ėmimo į dangų parapija, a.k. 191276027

Daiktas: pastatas Nr. 2587-0000-8015, aprašytas p. 2.2.

[registravimo pagrindas: 2007-10-19 Pažyma Nr. 978

2016-03-22 Deklaracija apie statybos užbaigimą Nr. 1

[rašas galioja: Nuo 2016-04-11

4.2.

Nuosavybės teisė

Savininkas: Palangos Švč. M. Marijos Ėmimo į dangų parapija, a.k. 191276027

Daiktas: žemės sklypas Nr. 4400-2072-7971, aprašytas p. 2.1.

[registravimo pagrindas: 2010-06-22 Apskrities viršininko įsakymas Nr. 4-3575-(1.3)

[rašas galioja: Nuo 2010-08-03

4.3.

Nuosavybės teisė

Savininkas: Palangos Švč. M. Marijos Ėmimo į dangų parapija, a.k. 191276027

Daiktas: kiti statiniai Nr. 2587-0000-8026, aprašyti p. 2.3.

[registravimo pagrindas: 2007-10-19 Pažyma Nr. 978

[rašas galioja: Nuo 2007-10-29

5. Valstybės ir savivaldybių žemės patikėjimo teisė: įrašų nėra

6. Kitos daiktinės teisės : įrašų nėra

7. Juridiniai faktai:

7.1.

Nekilnojamasis daiktas įrašytas į nekilnojamųjų kultūros vertybių registrą

Daiktas: pastatas Nr. 2587-0000-8015, aprašytas p. 2.2.

kiti statiniai Nr. 2587-0000-8026, aprašyti p. 2.3.

[registravimo pagrindas: 1997-12-31 Kultūros vertybių apsaugos departamento įsakymas Nr. 380

[rašas galioja: Nuo 2001-05-23

8. Žymos: įrašų nėra

9. Specialiosios žemės ir miško naudojimo sąlygos:

9.1.

XVI. Kurortų apsaugos zonos

Daiktas: žemės sklypas Nr. 4400-2072-7971, aprašytas p. 2.1.

[registravimo pagrindas: 2010-06-22 Apskrities viršininko įsakymas Nr. 4-3575-(1.3)

Plotas: 0.4396 ha

[rašas galioja: Nuo 2010-08-03

9.2.

XIX. Nekilnojamųjų kultūros vertybių teritorija ir apsaugos zonos

Daiktas: žemės sklypas Nr. 4400-2072-7971, aprašytas p. 2.1.

[registravimo pagrindas: 2010-06-22 Apskrities viršininko įsakymas Nr. 4-3575-(1.3)

Plotas: 0.4396 ha

[rašas galioja: Nuo 2010-08-03

9.3.

XLVIII. Šilumos ir karšto vandens tiekimo tinklų apsaugos zonos

Daiktas: žemės sklypas Nr. 4400-2072-7971, aprašytas p. 2.1.

[registravimo pagrindas: 2010-06-22 Apskrities viršininko įsakymas Nr. 4-3575-(1.3)

Plotas: 0.0242 ha

[rašas galioja: Nuo 2010-08-03

- 9.4. XLIX. Vandentiekio, lietaus ir fekalinės kanalizacijos tinklų ir įrenginių apsaugos zonos
 Daiktas: žemės sklypas Nr. 4400-2072-7971, aprašytas p. 2.1.
 [registravimo pagrindas: 2010-06-22 Apskrities viršinininko įsakymas Nr. 4-3575-(1.3)
 Plotas: 0.08 ha
 [rašas galioja: Nuo 2010-08-03
- 9.5. VI. Elektros linijų apsaugos zonos
 Daiktas: žemės sklypas Nr. 4400-2072-7971, aprašytas p. 2.1.
 [registravimo pagrindas: 2010-06-22 Apskrities viršinininko įsakymas Nr. 4-3575-(1.3)
 Plotas: 0.0308 ha
 [rašas galioja: Nuo 2010-08-03

10. Daikto registravimas ir kadastro žymos:

- 10.1. Kadastrinius matavimus atliko (kadastro žyma)
 UAB "Elkadastras", a.k. 304171350
 Daiktas: pastatas Nr. 2587-0000-8015, aprašytas p. 2.2.
 [registravimo pagrindas: 2016-03-07 Nekilnojamojo daikto kadastro duomenų byla
 Kvalifikacijos pažymėjimas Nr. 2M-M-1527
 [rašas galioja: Nuo 2016-04-05
- 10.2. Kadastro duomenų tikslinimas (daikto registravimas)
 Daiktas: pastatas Nr. 2587-0000-8015, aprašytas p. 2.2.
 [registravimo pagrindas: 2016-03-07 Nekilnojamojo daikto kadastro duomenų byla
 2016-03-22 Deklaracija apie statybos užbaigimą Nr. 1
 [rašas galioja: Nuo 2016-04-05
- 10.3. Suformuotas naujas (daikto registravimas)
 Daiktas: žemės sklypas Nr. 4400-2072-7971, aprašytas p. 2.1.
 [registravimo pagrindas: 2010-06-22 Apskrities viršinininko įsakymas Nr. 4-3575-(1.3)
 [rašas galioja: Nuo 2010-08-03
- 10.4. Kadastrinius matavimus atliko (kadastro žyma)
 UAB "Eurometras", a.k. 170550172
 Daiktas: žemės sklypas Nr. 4400-2072-7971, aprašytas p. 2.1.
 [registravimo pagrindas: 2008-08-12 Nekilnojamojo daikto kadastro duomenų byla
 [rašas galioja: Nuo 2010-08-03

11. Registro pastabos ir nuorodos: [rašų nėra]

12. Kita informacija:

Archyvinės bylos Nr.: 25/11065

13. Informacija apie duomenų sandoriui tikslinimą: [rašų nėra]

2016-07-18 15:23:40

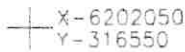
Dokumentą atspausdino
 Registratorė



Eglė Mikeliūnienė
 EGLĖ
 MIKELIŪNIENĖ



Sklypo plotas 4396 m²



Klaipėdos miesto savivaldybės
Klaipėdos miesto savivaldybės
Klaipėdos miesto savivaldybės
savivaldybės tarybos narys

Jurate Mačiūnienė

2008 m. gegužės mėn.

ŽEMĖS SKLYPO PLANAS M 1:500

Sklypo plotas 4396 m²

Žemės sklypo kadastro Nr. 250100270568

KOORDINACIJŲ ŽINIARAŠTIS

Koordinacijų sistema LKS-94							
Taško Nr	Kodas	X	Y	Taško Nr	Kodas	X	Y
1	R	6201999.84	316606.39				
2	R	6202017.83	316560.21				
3	R	6202101.63	316596.25				
4	R	6202084.17	316639.98				
5	NK	6202048.36	316614.34				
6	NK	6202034.40	316604.08				
7	NK	6202028.26	316595.99				
8	NK	6202038.61	316591.63				
9	NK	6202058.36	316589.17				
10	NK	6202079.85	316610.77				
SKLYPO CENTRO KOORDINATĖS							
Koordinacijų sistema		Koordinatės X/Y		Planšetų nomenklatūra			
Sistema, kurioje vykdyti matavimai		X=6202051 Y=316601		23/60 - 0227			
Valstybinė LKS-1994		X=6202051 Y=316601		23/60 - 0227			
Žiniaraštį sudarė		Sigita Šniukštaite		2008.06			

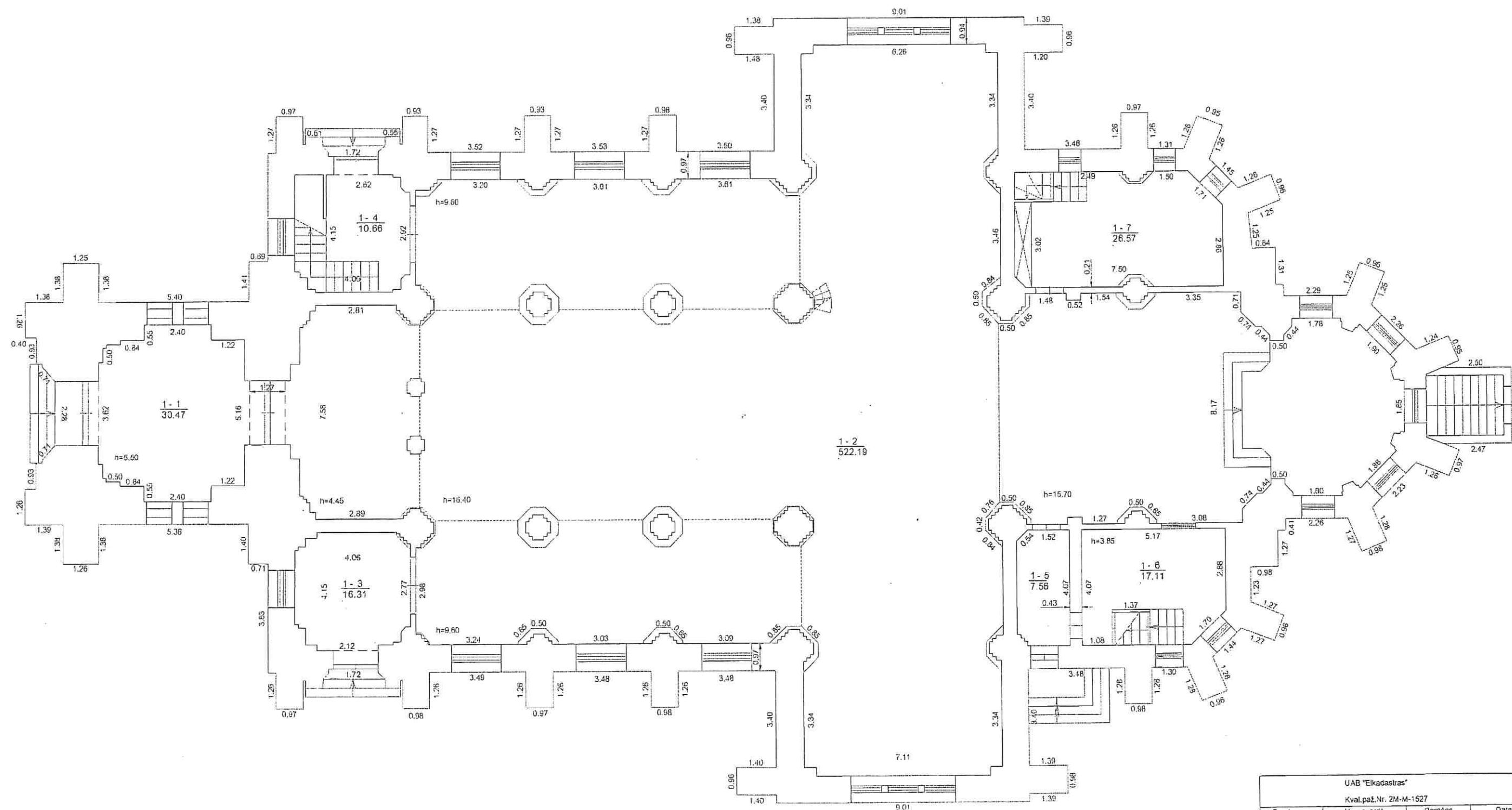
Štraipsnis iš Lietuvos Administracinių teisų pažeidimų kodekso

47 straipsnis. Pastatų žemėnaudos riboženkių sunaikinimas arba gadinimas - užtraukia baudą nuo dviejų šimtų penkiasdešimties iki penkių šimtų litų.

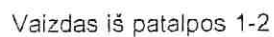
48 straipsnis. Geodezinio pagrindo punkto bei markseiderystės ženklų sunaikinimas arba gadinimas - užtraukia baudą nuo penkių šimtų iki vieno tūkstančio litų.



1061550724



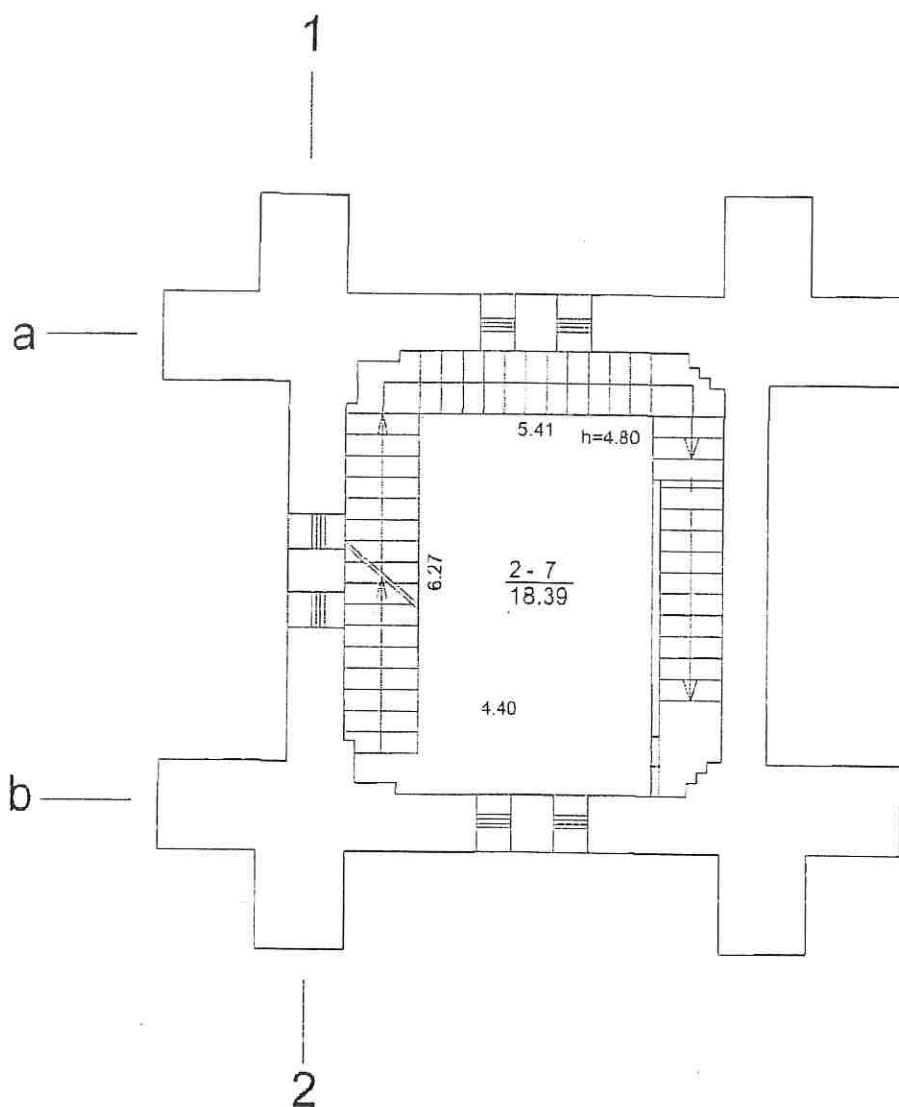
UAB "Elkadas"			
Kval.paž.Nr. 2M-M-1527			
Pareigos	V., pavardė	Parašas	Data
Direktorė	L.Ašmontienė		2018-03-07
Pirmo aukšto planas			1:100
Palangos m. sav. Palangos m. Vytauto g. 51			A.V.
Sudarytas pagal 2018-03-07 kadastrinių matavimų duomenis		Pastatopatvirtinimas plane 1R2p	



UAB "Elkadastras"			
Kva.paž.Nr. ZM-M-1527			
Pareigos	V., pavardė	Parašas	Data
Direktora	L.Ašmontienė		2016-03-07
Antro aukšto planas		1:100	A.V.
Palangos m. sav. Palangos m. Vytauto g. 51			
Sudarytas pagal 2016-03-07 kadastrių matavimų duomenis		Pastatų pažymėjimas plane 1R2a	



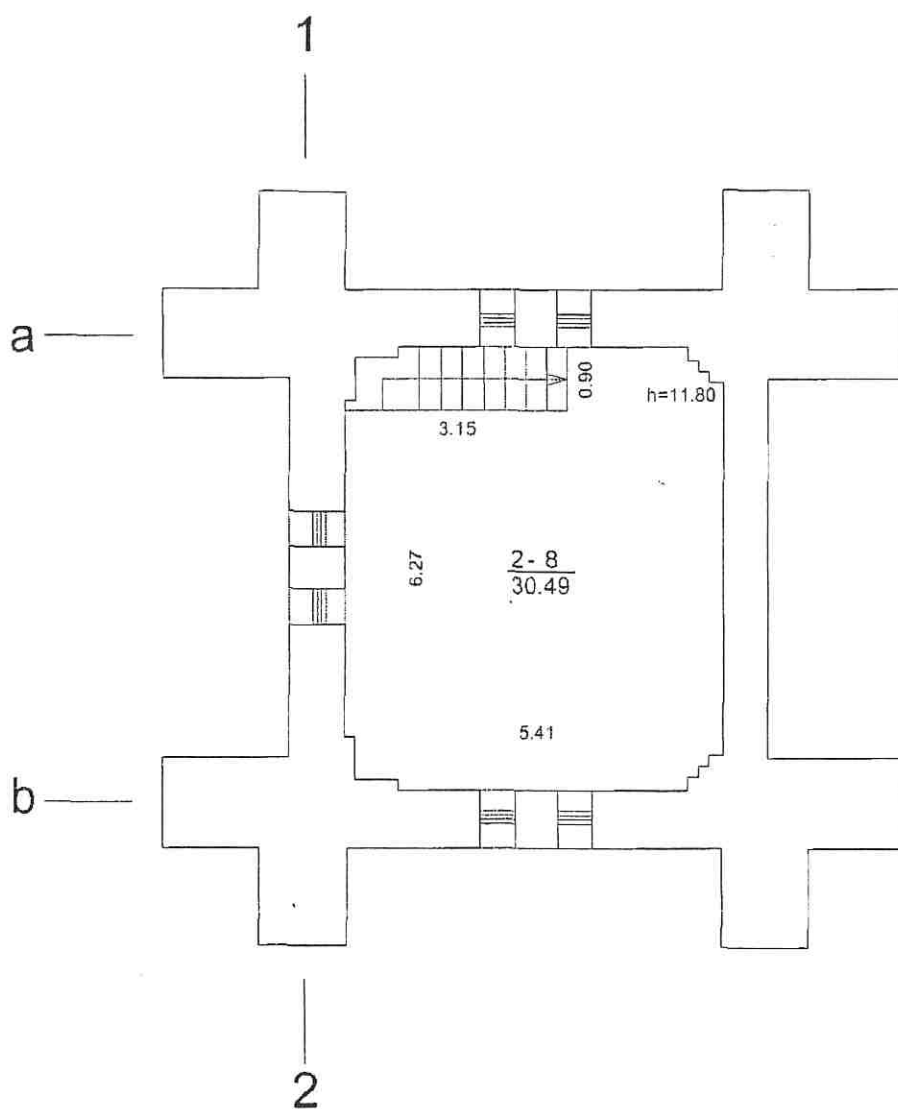
1061550724



UAB "Elkadastras"			
Kval.paž.Nr. 2M-M-1527			
Pareigos	V., pavardė	Parašas	Data
Direktorė	L.Ašmontienė		2016-03-07
II aukšto (Anstato (1)) planas		1:100	A.V
Palangos m. sav. Palangos m. Vytauto g. 51			
Sudarytas pagal 2016-03-07 kadastrinių matavimų duomenis		Pastatopažymėjimas plane 1R2p	



1061550724



UAB "Elkadastras"			
Kval.paž.Nr. 2M-M-1527			
Pareigos	V., pavardė	Parašas	Data
Direktorė	L.Ašmontienė		2016-03-07
II aukšto (Anstato (2)) planas			1:100
Palangos m. sav. Palangos m. Vytauto g. 51			A.V.
Sudarytas pagal 2016-03-07 kadastrinių matavimų duomenis		Pastato pažymėjimas plane 1R2p	

[Bendrinti](#)

Palangos Švč. Mergelės Marijos Ėmimo į dangų bažnyčios statinių komplekso Švč. Mergelės Marijos ėmimo į dangų bažnyčia

★★★★★

▲ Aprašymas

Unikalus objekto kodas

1294

Pilnas pavadinimas

Palangos Švč. Mergelės Marijos Ėmimo į dangų bažnyčios statinių komplekso Švč. Mergelės Marijos ėmimo į dangų bažnyčia

Adresas

Palangos miesto sav., Palangos m., Vytauto g. 51

Įregistravimo registre data

1997-12-31

Statusas

Valstybės saugomas

Objekto reikšmingumo lygmuo yra

Regioninis

Rūšis

Nekilnojamasis

Vertybė pagal sandarą

Į kompleksą įeinantis

Seni kodai

Kodas registre iki 2005.04.19: G155K1

Nr. Lietuvos Respublikos kultūros paminklų sąrašė: AtV277

Priklauso kompleksuiPalangos Švč. Mergelės Marijos Ėmimo į dangų bažnyčios statinių kompleksas**Eil.Nr. komplekse**

1

Amžius

statyta 1897-1907 m. pagal architekto K. E. Strandmano projektą

Stilius

neogotika

Vertingųjų savybių pobūdis

Architektūrinis (lemiantis reikšmingumą retas); Istorinis (lemiantis reikšmingumą svarbus); Kraštovaizdžio; Sakralinis (lemiantis reikšmingumą svarbus);

Vertingosios savybės

7.1.1.2. tūrinė erdvinė kompozicija - išraiškingo tūrio vienbokštė, lotyniško kryžiaus plano, su penkiasiene apside bažnyčia (viena puošniausių ir didingiausių K. E. Strandmanno projektuotų bažnyčių; būklė gera; TRP, P-1, FF Nr. 21, 22, 23, 2016 m.) stogo forma - šlaitinis stogas (virš centrinės navos ir transepto - dvišlaitis, šoninės navos dengtos vienslaičiais stogais, apsidė dengta penkiabriauiniu šlaitiniu stogu, bokšto smailė - aštuonbriaunė piramidė; būklė gera; FF Nr. 21, 22, 23; 2016 m.); **stogo dangos medžiaga ar jos tipas - skardos lakštų su vertikaliomis iškilėmis sujungimo siūlėmis (falcais) dangos tipas** (XX a. pab. kapitaliai remontuojant bažnyčią įrengta vario skardos stogo danga; būklė gera; FF Nr. 24, 25; 2016 m.); **kiti stogo elementai - apsidės stogo dekoratyvinė viršūnė (-; -; FF Nr. 25, 26; 2016 m.); aštuonkampės bokšto smailės trikampių skydelių juosta ir dekoratyvinė smailės viršūnė su metaliniu kryžiumi** (būklė gera; FF Nr. 26; 2016 m.);

7.1.1.3. aukštų išplanavimas- **trijų navų lotyniško kryžiaus plano su išdidinta transepto dalimi ir penkiasiene apside šiaurinėje dalyje bei keturkampiu bokštu pietinėje dalyje ir rūsiu šiaurinėje dalyje** (-; būklė gera; TRP, Brėž. 1, P-2; 2016 m.); **kapitalinės sienos- mūrinių kapitalinių sienų tinklas** (-; būklė gera; Brėž. 1, P-2; 2016 m.); **sienų angos, nišos- bažnyčios bokšto apvalios, smailiaarkės ir su segmentinėmis sąramomis langų ir durų angos, nišos, bokšto tarpsnyje virš pagrindinio įėjimo portalinės arkos puošnaus apskritimo formos lango- rožės anga, sudaryta iš 9 savarankiškų apskritimų, laikrodžio ciferblato apskritos angos visose bokšto pusėse, 8 akustinės angos** (visos langų ir durų angos, akustinės angos bei nišos išlikusios, kaip buvo numatyta bažnyčios projekte; būklė gera; FF Nr. 29-34; 2016 m.); **visos autentiškos bažnyčios rytų ir vakarų fasadų apvalios, smailiaarkės ir segmentinės langų ir durų angos, nišos** (kaip ir bokšte, visos fasadų langų ir durų angos, nišos yra išlikusios, kaip buvo numatyta bažnyčios projekte; būklė gera; FF Nr. 35-38; 2016 m.); **transepto rytų ir vakarų fasaduose lango- rožės anga, kur iš apskritimų suformuotas gėlės žiedas** (kaip ir bokšte, visos transepto fasadų langų angos, nišos yra išlikusios; būklė gera; FF Nr. 39, 40; 2016 m.); **presbiterijos ir apsidės langų ir durų angos, nišos, įėjimo į rūsi durų anga su segmentine sąrama ir apvali niša virš durų** (visos langų ir durų angos bei nišos išlikusios, 1909 metais apsidėje įrengtos vitražinių langų angos yra saugotinos; būklė gera; FF Nr. 41-44; 2016 m.);

7.1.1.4. fasadų architektūrinis sprendimas - **neogotikos stiliaus bažnyčia** (projekto autorius švedų kilmės architektas Karlas Eduardas Strandmannas; būklė gera; P-1, FF Nr. 45; 2016 m.); **fasadų architektūros tūrinės detalės - kvadratinio plano bažnyčios bokštas, kurio kampus remia dvigubi laiptuoti kontraforsai, bokšto viršuje peraugantys į mažus bokštelius, tarp kurių įkomponuoti aukšti laiptuoti frontonai su laikrodžio ciferblatais visose pusėse** (bokšto viršus baigiasi vario skarda aptaisyta aštuonkampe 24 metrų aukščio smaile; būklė gera; P-2, FF Nr. 45, 46; 2016 m.) **pietiniame bokšto šone įrengtas giluminis didysis portalas** (įėjimas įkomponuotas smailioje siaurėjančioje į gilumą arkoje, taip formuojant apvadą - glifą, kurio šonuose įkomponuotos kolonėlių eilės, virš segmentinės durų sąramos, timpane baltai tinkuota apskrita niša, portalo viršutinė dalis- trikampis frontonas su laiptuotu bokšteliu ir kryžiumi; būklė gera; Brėž. 1, P-2, FF Nr. 47; 2016 m.); **2 šoniniai portalai, įrengti priebažnyčio dalyje** (portalai panašūs į bokšte įrengtą didįjį portalą - smailiaarkėje nišoje įkomponuotas įėjimas, aprėmintas glifu su kolonėlėmis, virš įėjimo - baltai tinkuota apskrita niša, portalo viršus- trikampis frontonas su laiptuotu bokšteliu ir kryžiumi; būklė gera; Brėž. 1, P-2, FF Nr. 48,49; 2016 m.); **šoniniuose fasaduose dominuojantys transeptai** (transepte gausiai dekoruotos, šiek tiek įgilintos arkos viršuje įkomponuotas langas- rožė, kuriame iš apskritimų suformuotas gėlės žiedas, abipus arkinės nišos- apvalios nišos su gėlės ornamentu, frontone- arkinės nišos, frontono viršuje- kryžius; būklė gera; FF Nr. 35,38; 2016 m.) **bažnyčios sienas skaidantys laiptuoti kontraforsai, viršuje užsibaigiantys bokšteliais, į kuriuos remiasi centrinės navos tūrį su šoninėmis jungiantys arkbutanai** (kontraforsai sustiprina tiek bokšto, tiek šoninių navų, presbiterijos ir apsidės sienas; būklė gera; Brėž. 1, P-2, FF Nr. 50- 52; 2016 m.); **fasadų apdaila ir puošyba- raudonų plytų mūro sienos, ornamentinės juostos baltai tinkuotose plotuose, apskritos nišėlės, arkutės, dantukų motyvo karnizai, perspektyviniai langų ir portalų glifai** (bažnyčios detalių, ornamentų, nerviūrų sukūrimui panaudota 18-kos profilių plytos; būklė gera; FF Nr. 53-58; 2016 m.);

7.1.1.5. konstrukcijos- **karkasinė bažnyčios konstrukcinė schema- kryžminio nerviūrinio skliauto arkos, remiamos piliorių su cementiniais kapitaliais, kuriais nerviūros išplinta į kryžminius skliautus, suformuodamos travėjas, kontraforsai ir arkbutanai** (raudonų plytų pilioriai, ir baltai dažyti skliautai formuoja interjerą; būklė gera; Brėž.1, P-2, FF Nr. 51, 52, 59-60; 2016 m.); **tašyto granito blokų pamatai** (-; būklė netyrinėta; FF Nr. 61; 2016 m.); **funkcinė įranga- bokšte įrengti 4 varpai ir varpų pakabinimo medinės konstrukcijos** (I varpas- didysis, nulietas 1875 m. Rygoje, skersmuo 109 cm, aukštis 101 cm, pritvirtintas ant dvigubos pakabos, šone pritvirtintas plaktukas, sujungtas su laikrodžiu. II varpas nulietas 1735 m., skersmuo 70 cm, aukštis 69 cm. III varpas nulietas XVII a. I pusėje, skersmuo 60 cm, aukštis 56 cm. IV varpas - signaturka, nulietas 1789 m., skersmuo 30 cm, aukštis 31 cm; būklė gera; P-1, FF Nr. 62-65; 2016 m.); **bokšto laikrodžio mechanizmas** (įmontuotas 1931 metais, pagamintas Berlyno laikrodžių firmoje C. F. Rochlitz, Gross-Uhren-Fabrik Berlin; būklė patenkinama; P-1, FF Nr. 66-68; 2016 m.) **rūsyje įrengtas veleninis (rentinis) šulins** (rūsio patalpose buvo įrengta skalbykla, kuri naudojo šulinio vandenį; būklė bloga; FF Nr. 69; 2016 m.); **stalių ir kitų medžiagų gaminiai - bažnyčios langai su vitražais, apsidės vitražai** (langai metaliniuose rėmuose, dvigubo stiklinimo- išorėje skaidraus stiklo, vidiniai- spalvoti, vitražo imitacijos ar vitražai (apsidės vitražų u.k. 8602, DV604; būklė gera; FF Nr. 70-82; 2016 m.); **centrinio portalo medinės dvivėrės prieangio durys su kalvio darbo vyriais, rankena ir apyrakte** (-; būklė patenkinama; FF Nr. 83, 84; 2016 m.); **priebažnyčio prieangiuose, šoniniuose portaluose įstatytos medinės dvivėrės durys su kalvio darbo vyriais, rankenomis ir apyraktėmis** (dvejos durys, prie vakarinio prieangio įrengtas pandusas neįgaliesiems; būklė gera; FF Nr. 85-88; 2016 m.) **medinės durys į zakristiją su kalvio darbo vyriais, rankena ir apyrakte** (-; būklė gera; FF Nr. 89-91; 2016 m.) **medinės durys į rūsi su kalvio darbo vyriais, rankena ir apyraktėmis**(-; būklė gera; FF Nr. 92, 93; 2016 m.); **bažnyčios viduje medinės durys tarp prieangio ir priebažnyčio ir dvejos durys iš šoninių navų į šoninius prieangius** (-; būklė gera; Brėž. 1, FF Nr. 94, 95; 2016 m.) **dvejos medinės durys iš presbiterijos į zakristiją** (-; būklė gera; Brėž. 1, FF Nr. 96, 97; 2016 m.);



7.1.1.6. patalpų architektūrinės detalės - **konstrukcinių nerviūrų linijos, puošiančios skliautus, kurios jungiasi su lizenomis ir raudonų plytų briaunuotais pilioriais į ritminę struktūrą, raudonų plytų langų apvadais su akcentuotomis smailiosiomis dalimis, ornamentinės juostos, betoninės chorų atitvaros, piliorių kapitaliai** (-; būklė gera; Brėž. 1, FF Nr. 98-109; 2016 m.); **marmurinė dievo stalo baliustrada su metaliniais varteliais** (neogotikinė marmurinė baliustrada užsakyta 1904 m. žymaus bažnytinių dirbinių meistro Fransua Dominyko Monos dirbtuvėse Tulūzoje; būklė gera; Brėž. 1, P-1, FF Nr. 110, 111; 2016 m.); **vidaus dekoras - skulptūra „Nukryžiuotasis“** (medinė, perkelta iš senosios bažnyčios, sukurta XVIII a. I p., autorius nežinomas; būklė gera; Brėž. 1, P-1, FF Nr. 112; 2016 m.); **Šv. Pranciškaus skulptūrėlė** (-; būklė gera; Brėž. 1, P-1; FF nr. 113; 2016 m.); **Šv. Antano skulptūrėlė** (-; būklė gera; Brėž. 1, P-1, FF Nr. 114; 2016 m.); **Jėzaus Nazariečio skulptūra** (XVIII a., perkelta iš senosios bažnyčios; būklė gera; Brėž. 1, P-1, FF Nr. 115; 2016 m.); **Švč. Mergelės Marijos skulptūra** (XX a. 4 deš., meistras Čižauskas, stovėjo Palangos Lurdo grotoje; būklė gera, karo metu buvo sudaužyta, sovietmečiu restauruota meistro S. Paulausko; Brėž. 1, P-1, FF Nr. 116; 2016 m.); **altoriai - didysis Švč. Mergelės Marijos altorius** (u.k. 8603, DV605, neogotikinis marmurinis altorius

užsakytas 1904 m. žymaus bažnytinių dirbinių meistro Fransua Dėminyko-Mondeid'oblovese Tulūzoje, sunaikintas per I-ąjį pasaulinį karą, vėliau ten pat pagamintas analogiškas altorius ir 1927 m. sumontuotas bažnyčioje. Abipus tabernakulio pritvirtinta po vieną marmurinį horeljefą, restauruotas 2006-2008 m.; būklė gera; Brėž. 1, P-1, FF Nr. 117-120; 2016 m.); **Švč. Jėzaus širdies altorius** (u.k. 8603, DV605, neogotikinis marmurinis altorius, užsakytas 1904 m. dirbtuvėse Tulūzoje, pastatytas 1907 m., altoriaus centre, virš tabernakulio pritvirtinta Švč. Jėzaus Širdies skulptūra, mensos antepedijų ir tabernakulį puošia 3 horeljefai; būklė gera; Brėž. 1, P-1, FF Nr. 121-125; 2016 m.); **Maloningosios Švč. Mergelės Marijos altorius** (u.k. 8603, DV605, neogotikinis marmurinis altorius, užsakytas 1904 m. dirbtuvėse Tulūzoje, pastatytas 1907 m., altoriaus centre, virš tabernakulio pritvirtinta Švč. Mergelės Marijos skulptūra, mensos antepedijų puošia horeljefas; būklė gera; Brėž. 1, P-1, FF Nr. 126-128; 2016 m.); **Šv. Roko altorius** (barokinis medinis XVIII a. II p. altorius, perkeltas iš senosios medinės bažnyčios, centre įstatytas titulinis šv. Roko paveikslas, kairėje apaštalo šv. Simono skulptūra, dešinėje - apaštalo šv. Tado skulptūra, ant mensos stovi Šv. Roko skulptūrėlė; būklė netyrinėta; Brėž. 1, P-1, FF Nr. 129, 130; 2016 m.); **Šv. Juozapo (buv. Viešpaties atsimainymo) altorius** (barokinis medinis XVIII a. II p. altorius, perkeltas iš senosios medinės bažnyčios, centre įstatytas Šv. Juozapo paveikslas, abipus paveikslo dvi šventųjų skulptūros - kairėje šv. Jokūbas, dešinėje šv. Pilypas, ant mensos stovi Šv. Antano Paduviečio skulptūrėlė; būklė netyrinėta; Brėž. 1, P-1, FF Nr. 131, 132; 2016 m.); **marmurinė sakykla** (u.k. 8604, DV606, kartu su šoniniais marmuro altoriais pastatyta 1907 m. Tulūzoje, sakyklą sudaro iš ŠV pusės kylantys laipteliai, keturiais horeljefais su evangelistų šv. Mato, šv. Morkaus, šv. Luko ir šv. Jono Krikštytojo atvaizdais puošta tribūna ir baldakimą imituojantis, tradiciniais neogotikos elementais puoštas stogelis; būklė gera; Brėž. 1, P-1, FF Nr. 133-140; 2016 m.); **įvairios paskirties baldai - mediniai suolai-klaupai ir suolai-stalės** (dalis suolų išliko iš senosios medinės bažnyčios, dalis pagaminta XX a. 3-4 deš. pagal jų pavyzdį, dalis 1948-1950m., 1970-1975 m.; -; P-1, FF Nr. 141; 2016 m.); **4 medinės klausyklos** (pagamintos XX a. II p., palangiškio medžio meistro Igno Vilko; būklė gera; Brėž. 1, P-1, FF Nr. 142, 143; 2016 m.); **grindų medžiaga - bažnyčios salės terakotos grindų danga** (atgabentos iš „Marivill“ firmos; būklė gera; FF Nr. 144-146; 2016 m.); **presbiterijos ir zakristijų keraminių plytelių danga** (-; būklė gera; FF Nr. 147-150; 2016 m.);

Dokumentai

1. KVAD direktoriaus įsakymas; 1997-12-31; Nr: 380;
2. Dėl pripažinimo valstybės saugomu; 2005-04-29; Nr: JV-190;
3. Dėl duomenų patikslinimo; 2017-03-07; Nr: KPD-RM-2517;

▲ Nuotraukos

2122



23




24




25



26



27



28






29




30



31




32




33



34





35

36





37

38



39

40

414243448 iš 26 4546



47



48



49



50



51



52



64



53



54



55



56



57



58






59



60



61



62







63






64





6566676869707172

73747576

777879808182

838485868788

89909192

939495969798




99



100



101



102



103




104





105




106



107



108




109




110




111112113114115116



117



119



120



121




122




123






124



125



126



127



128



129





130



131




132



133



134



135




136



137




138



139



140141142143144145146147

[148](#)[149](#)[150](#)

▼ Kiti šaltiniai apie objektą

▼ Naujas komentaras / nuotrauka

© Kultūros paveldo departamentas, Šnipiškių g.3, LT-09309 Vilnius, tel. 273 42 56, faks. 272 40 58, el. paštas centras@heritage.lt | Sukurta: [Labbis](#)

11. SPECIALIŲ TECHNOLOGIJŲ ATRAŠYMAS

STA-1. TINKUOTŲ PAVIRŠIŲ TVARKYBA rengiama pagal PTR 2.06.02:2010 „Interjerų dekoratyvinių dangų, dekoratyvinio tinko, tinkuotų, dažytų paviršių tvarkyba“.

Šio reglamento nuostatos taikomos interjerų tinkuotiems dažytiems paviršiams.

Naudojamos šios tinko remonto technologijos:

1. numatomas tinko, tinkuotų ir dažytų paviršių valymas; nešvarumų, dėmių ir nevertingųjų sluoksnių pašalinimas;
2. tinko sluoksnių struktūros sutvirtinimas ir stabilizacija;
3. dažų paruošimas. Dažus parinkti tokios sudėties, kad būtų suderinta su tyrimų išvadomis. Tyrimų išvadų 6 punktas, tyrimus atliko A. Grubinskaitė, UAB „Enero“. Dažų dangos pralaidumą vandens garams galima patikrinti pagal LST EN ISO 7783-1 bei LST EN ISO 7783-2, o pralaidumą anglies dioksidui – pagal LST EN 1062-6:2002.

Nešvarumų, dėmių ir nevertingųjų sluoksnių pašalinimas

Dažų sluoksnių valymui gali būti naudojami įvairūs metodai: mechaninis rankinis – šepečiais, skutant, grandant, šlifuojant, karštu oru, šalto ar karšto vandens srove, suspaustu oru, lazeriu, ultragarsu. Naudoti smėlio srovės bei kitokius abrazyvinius sausus ar šlapius metodus nerekomenduotina. Netinka naudoti cheminius valymo metodus – šarmų ir rūgščių pagrindu paruoštais tirpalais, pastomis.

Valant nešvarumus, dėmes ir neturinčių vertingųjų savybių dažymo sluoksnius, būtina pasirinkti švelnius valymo būdus, nežalojančius istorinių medžiagų. Jei švelnūs metodai neveiksmingi – galima naudoti agresyvesnius, bet mažomis apimtimis:

1. jei paviršiai buvo dažyti kalkiniais, kalkiniais-kazeininiais dažais, tai dažų sluoksniai suminkštinami ir nuskutami skutikliais, nuplaunami ir išdžiovinami;
2. jei paviršiai buvo dažyti emulsiniais arba dispersiniais dažais, tai dažų sluoksniai nuvalomi mechaniškai sausai ar šlapiai, dažų nuėmikliais, nuplaunami ir išdžiovinami.

Suskilinėjusio į smulkius gabalus ir atšokusio istorinio tinko arba byrančių pagrindo medžiagų bei tarpinių nesuderinamų, destruktvyviai veikiančių vėlesnių remontų metu panaudotų medžiagų pašalinimas atliekamas mechaniniu rankiniu būdu, nenaudojant smūgių ir vibracinės technikos.

Tinko sluoksnių struktūros sutvirtinimas ir stabilizacija

Silpno tinko sutvirtinimą galima atlikti neorganinėmis, organinėmis bei mišriomis medžiagomis (arba jų tirpalais), pagrįstomis tyrimais ir numatytomis projekte. Galima panaudoti tradicines ir sintetines medžiagas ar jų tirpalus, remiantis medžiagų suderinamumo bei grįžtamumo principu.

Pasluoksninį plyšių užtaisymą būtina atlikti medžiagomis, analogiškoms istorinėms, ir naudojant istorinę techniką ir technologiją, pagrįstą tyrimais. Tinko deformacinių plyšių užtaisymui galima panaudoti tradicines, mišrias ir sintetines medžiagas.

Atšokusių, išsisluoksniavusių tinko sluoksnių suklįjavimą ir priklijavimą galima atlikti klijuojančių medžiagų injekcijomis, pagrįstomis tyrimais, naudojant tradicines, mišrias ir sintetines medžiagas.

Tinko netektis užtaisyti medžiagomis, pagrįstomis tyrimais, naudojant tradicines medžiagas arba atskirais atvejais šiuolaikines, pagal medžiagų suderinamumo ir grįžtamumo principus. Kultūros paminklams naudoti tik tradicines medžiagas.

Druskų valymas ir paviršių biocidinis apdorojimas

Tinkuotų paviršių ir vertingų dažų sluoksnių nudruskinimas gali būti atliekamas sausu būdu nuvalant nuo paviršiaus vandenyje tirpius kristalus ir apnašas, surenkant jas į talpas ir pašalinant iš statinio teritorijos; išplovimo būdu – distiliuoto vandens/absorbento (pvz., vatos) tamponais, ištirpinant ir ištraukiant ištirpusias druskas, ir priverstinai iškristalinant jas tamponuose; sujungiant ištirpusias druskas į netirpius junginius tam tikromis cheminėmis medžiagomis, „aukos paviršiaus“ metodu, fasado tinkuotas plokštumas nutinkuojant didelio poringumo tinku, leidžiančiu porose kauptis ir kristalizuotis vandenyje tirpioms druskoms, migruojančioms į paviršių iš apatinių istorinių tinko sluoksnių.

Palangos Švč. Mergelės Marijos Ėmimo į dangų bažnyčios statinių komplekso Švč. Mergelės Marijos Ėmimo į dangų bažnyčios (u.k.1294) vidaus tvarkybos (remonto ir avarijos grėsmės pašalinimo (apsaugos techninių priemonių įrengimo)) darbų projektas.

Medžiagos

Dažymo ir tinko tvarkybos darbams naudojamos medžiagos, kurios nepažeidžia autento, nereikalauja autento pašalinimo, stiprumas mažesnis arba lygus autento, nekenksmingos gamtai ir žmonėms, atitinkančios estetinius reikalavimus bei medžiagų suderinamumo ir grįžtamumo principus. Pigmentai turi būti mineralinės kilmės, atsparūs šarmams, šviesai.

Ekologiniais sumetimais draudžiama naudoti dažus, turinčius kenksmingų sudėtinių komponentų (pvz., švino baltalų), o sveikatai pavojingi organiniai tirpikliai turi būti sumažinami iki minimumo.

Dekoratyvinio tinko grūdėtumas ir spalva turi atitikti autentą.

Dažų paruošimas

Dažant kultūros paveldo objektuose naudojamos įvairios dažymo technologijos:

1. kultūros paminklams – tradicinės istorinės kalkinio dažymo technologijos bei pramoninės gamybos kalkiniai ar silikatiniai dažai;

2. kitiems paveldo objektams – tradicinės istorinės kalkinio dažymo technologijos, pramoninės gamybos istorinės linijos kalkiniai ar silikatiniai dažai, šiuolaikinėmis technologijomis – akriliniai bei silikoniniai dažai fasadams, atitinkantys medžiagų suderinamumo ir grįžtamumo principus;

3. tvarkant kultūros paminklus ir naudojant istorinio kalkinio dažymo technologijas pagrindinė medžiaga yra gesintos kalkės. Tinko paviršiaus tvirtikliai – fiksatyvai, gruntai, dažai gaminami objekte, pagal projekte numatytas receptūras, naudojant gesintas kalkes, kurių aktyvumas > 67 % (kalkinis vanduo, kalkių – kalio aliuminio alūno gruntas, kalkiniai dažai), pigmentai mineralinės kilmės, atsparūs šarmams, šviesai, atmosferos pokyčiams;

4. dažant pramoninės gamybos kalkiniais arba silikatiniais dažais, naudojami tos pačios firmos dažai bei pasiūlytos plakiravimo medžiagos. Dažoma pagal gamintojo technologiją.

Dažymui naudojant šiuolaikines dažymo technologijas (pramoninės gamybos sintetiniai dažais), taikomi tos pačios firmos dažai bei plakiravimo medžiagos, atitinkantys suderinamumo bei grįžtamumo principus.

Dažoma pagal gamintojo technologiją.

Dažymo eiga

Tinkuotų paviršių dažymas turi būti atliekamas tik sutvarkius statinio konstrukcijas (kai sutvarkytos sienų ir perdangų konstrukcijos, išdžiovinintas mūras, stabilizuoti tinkuoti paviršiai, užtaisytos netektys, atlikti tinkuotų paviršių nudruskinimas ir biocidinis apdorojimas). Dažyti galima tik po 28 parų, užbaigus tinko tvarkomuosius darbus, kai pagrindas yra sausas, švarus ir tvirtas.

Naudojant istorines tradicines technologijas – nuvalytas tinko paviršius turi būti nuplaunamas geriamuoju vandeniu, 2 kartus sutvirtinamas kalkiniu vandeniu išlaikant nuo 8 iki 12 val. laikotarpį tarp operacijų, po to tepami 2 kalio aliuminio alūno grunto sluoksniai, išlaikant nuo 8 iki 12 val. laikotarpį tarp gruntavimų, ir 2 kalkinių dažų, taurintų linų aliejumi, sluoksniai, išlaikant nuo 8 iki 12 val. laikotarpį tarp dažymų. Jei fasado tinke yra daug įvairialypių užtaisymų, tai geresniam dengimuisi pirmam dažymo sluoksniui pridedama 10 % nuo rišamosios medžiagos kiekio marmuro miltų.

Dažant pramoninės gamybos istorinės linijos kalkiniais dažais, nuvalytas tinko paviršius nuplaunamas, išdžiovinamas, suvilgomas geriamuoju vandeniu, fiksuojamas tos pačios firmos rekomenduojamais fiksatyvais, tepami 2 grunto sluoksniai ir 2 kalkinių modifikuotų dažų sluoksniai, pagal gamintojo nurodymus.

Dažymui naudojant pramoninės gamybos šiuolaikines dažymo technologijas, tinkuoti paviršiai nuplaunami geriamuoju vandeniu, išdžiovinami, gruntuojami ir dažomi sintetinių rišamųjų medžiagų pagrindu pagamintais dažais, skiedžiamais vandeniu. Fiksavimui, gruntavimui, dažymui naudojamos medžiagos, atitinkančios medžiagų suderinamumo ir grįžtamumo reikalavimus, pagal gamintojo technologiją ir nurodytas techninėje dokumentacijoje.

Įrankiai

Dažymui naudojami šepečiai, teptukai, atskirais atvejais antram dažymui voleliai. Įrankiai plaunami geriamuoju vandeniu.

Dažant pramoninės gamybos vandeniniais sintetiniai dažais, dažymui naudojami įrankiai nurodomi techninėje firmos dokumentacijoje (šepečiai, teptukai, voleliai, purkštuvai).

Projektuotojas UAB "Klaipėdos projektas"	Objekto Nr. KLP-2025-05-06, Nr. 07-TvDP	Lapas 83	Lapų
---	--	-------------	------

Palangos Švč. Mergelės Marijos Ėmimo į dangų bažnyčios statinių komplekso Švč. Mergelės Marijos Ėmimo į dangų bažnyčios (u.k.1294) vidaus tvarkybos (remonto ir avarijos grėsmės pašalinimo (apsaugos techninių priemonių įrengimo)) darbų projektas.

Dažus ir plakiruojančias medžiagas draudžiama pilti į kanalizaciją, žemės gruntą, vandens telkinius. Sausą tarą ir sudžiūvusius dažų likučius išvežti į atliekų surinkimo punktus. Skystus neišnaudotus dažų likučius išvežti į nuodingųjų medžiagų surinkimo punktus.

Paviršių restauratorių kvalifikaciniai reikalavimai

Kultūros paveldo objektuose tinkuotus paviršius gali dažyti tik Kultūros paveldo departamento atestuoti specialistai, žinantys istorinių tinkavimo ir dažymo technologijų bendruosius bruožus bei jų tarpusavio ryšį, sudedamųjų medžiagų savybes, išmanantys konservavimo restauravimo medžiagoms keliamus reikalavimus, medžiagų suderinamumo ir procesų grįžtamumo principus.

Jie taip pat turi mokėti įvertinti tinkuotų ir dažytų paviršių fizinę būklę, suprasti dažų sluoksnių bei tinko sluoksnių tarpusavio sąveiką, pažeidimų pobūdį, sugebėti analizuoti defektus ir pasinaudojant tyrimais numatyti konservavimo restauravimo darbų eiliškumą.

Taip pat turi mokėti atlikti tinkuotų ir dažytų paviršių valymo darbus (nešvarumų, vėlesnių, nevertingų dažymų sluoksnių pašalinimo), pažinti ir pašalinti vėlesnių remontų nesuderinamus tinko užtaisymus (cementinius), suklijuoti išsisluoksniavusius tinko sluoksnius, atlikti tinko struktūros sutvirtinimą, netekčių atstatymą, apdoroti biocidais biologiškai pažeistus paviršius, nudraskinti vandenyje tirpių druskų pažeistas vietas, paruošti paviršius dažymui, atlikti sudėtinės monochrominio (dalinai polichrominio) dažymo operacijas ir istorinių dažymų stratigrafinio – informacinio zondo apipavidalinimą bei konservavimą.

STA – 2. MŪRO REMONTAS - pagal PTR 2.02.03:2007 „Akmens mūro ir natūralaus akmens, plytų mūro tvarkyba“.

Druskingų sienų valymas.

Istorinis mūras dažnai būna įmirkęs ir užterštas druskomis (NaCl, Na₂SO₄, NaNO₃ ir kt.). Tokiai sienai džiūstant, druskos migruoja į paviršių, gadindamos sienų mūrą ir apdailą, todėl iki sienų valymo jos turi būti iširtos, nustatant medžiagų įmirkį ir užteršimo druskomis laipsnį:

1. iki druskingų sienų valymo pirmiausiai turi būti imamasi priemonių užtikrinti pamatų horizontalią hidroizoliaciją. Druskomis užterštos sienos turi būti nuvalomos pašalinant nuo jų buvusį tinką (ne mažiau kaip 1 m nuo užterštos zonos) ir išvalant siūles, iškertant iš jų senąjį skiedinį (bent 20 mm gylio).
3. Pamatų ir sienų druskingumas sumažinamas plaunant vandeniu ir plovimo vandenį surenkant į indus bei naudojant švariu vandeniu sumirkytus kompresus, kurie po to išplaunami. Užterštos medžiagos ir plovimo vanduo nuo statinio turi būti pašalinti, kad neužterštų grunto. Nudruskinimui galima naudoti atskirų firmų siūlomas specialias priemones.

Senas ir sudūlėjusias plytas reikia valyti ypač atsargiai, minkštais teptukais, dulkes išpūsti guminėmis kriaušėmis. Labai sudūlėjusius plytų paviršius galima pradžioje sutvirtinti cheminėmis priemonėmis, palaukti kol paviršius sukietės, po to sutvarkyti siūles ir nuvalyti nuo paviršiaus teršalus ir dėmes.

Dumbliais, samanomis ir kitais biopažeidėjais apaugusios mūro vietos apdorojamos antiseptinėmis priemonėmis.

Plytų mūro remontas

Kai iš istorinio atvirojo plytų mūro paviršių yra ištrupėję, išskilinėję arba išdūlėję atskiri gaminiai (plytos arba jų dalys), jie turi būti atstatomi įklijuojant pažeistose vietose surinktas išskilinėjusių plytų dalis (jei yra), prieš tai išvalius suaižėjusias ir drėgmės pažeistas plytas.

1. Jeigu ištrupėjusių plytų sienoje yra daug arba ištrupėję atskiri sienų plotai, galima pritaikyti atitinkančias autentiškas naujas plytas. Fasadų remontui naudojamos raudonos pilnavidurės molio plytos.
2. Įklijavimui naudojami atitinkami kalkių skiediniai pagal šio paveldo tvarkybos reglamento PTR 2.02.03:2007 3 priedą.

Kai ištrupėjusių plytų yra nedaug arba ištrupėję nedideli sienų ploteliai ir nėra pritaikymui tinkamų plytų, istorinis mūras gali būti imituotas, pritaikant spalvotą skiedinį ir atitinkamus šablonus. Spalvotas skiedinys paruošiamas laboratorijoje. Rievėto mūro fragmentus ištrupėjusio mūro vietoje gali suformuoti tik prityrę meistras, tiksliai juos pritaikydami prie autentiško mūro.

1. Orientacinė skiedinio sudėtis nurodyta šio paveldo tvarkybos reglamento PTR 2.02.03:2007 3 priede.
2. Gali būti naudojami ir kitokios sudėties praktikoje pasiteisinę skiediniai.

Projektuotojas UAB "Klaipėdos projektas"	Objekto Nr. KLP-2025-05-06, Nr. 07-TvDP	Lapas 84	Lapų
---	--	-------------	------

Palangos Švč. Mergelės Marijos Ėmimo į dangų bažnyčios statinių komplekso Švč. Mergelės Marijos Ėmimo į dangų bažnyčios (u.k.1294) vidaus tvarkybos (remonto ir avarijos grėsmės pašalinimo (apsaugos techninių priemonių įrengimo)) darbų projektas.

3. Išvalytos mūro siūlės pirmiausia 2–3 kartus sutepamos kalkių prisotintu vandeniu. Mūro siūlės atstatomos kalkiniu skiediniu, kurio orientacinė sudėtis:

3.1. viena tūrio dalis 50 % drėgnumo kalkių tešla, kurios aktyvumas – ne mažesnis kaip 67 %;

3.2. 2,5 – tūrio dalies 0,14–2,5 mm smėlio;

3.3. 0,1 – tūrio dalies keraminių plytų miltų (< 2,5 mm);

3.4. 0,1 – tūrio dalies marmuro miltų.

4. Po siūlių užtaisymo ir skiediniui šiek tiek sukietėjus, jos dar 2 kartus nutepamos kalkių prisotintu vandeniu. Oro temperatūra darbo metu turi būti ne žemesnė kaip 10°C ir reikia saugoti mūrą nuo tiesioginių saulės spindulių bei greito džiovimo ar užšalimo.

1 Mūro fragmentinė tvarkyba

.1.1. Mūro fragmentiniai tvarkybos darbai vykdomi esant mūro paviršiaus temperatūrai +5°C ir daugiau. Esant žemesnei oro temperatūrai taikomas darbo vietos aptvėrimas ir šildymas.

.1.2. Mūro fragmentinė tvarkyba atliekama pagal tris technologijas (kurią technologiją taikyti apsprendžia tvarkybos sprendimas):

plytų auginimo technologija; išdulėjusių siūlių, rievėjimo technologija; plytų klijavimo technologija.

2. Plytų auginimo technologija:

pašalinamas sudulėjęs mūras iki patvaraus dugno;

dugnas išvalomas, sudrėkinamas ir padengiamas giluminiu gruntu dulkių surišimui;

dugnas padengiamas (užtrinti) adheziniu skiediniu (betoncontact tipo), pvz. SIKa CIM skiediniu 1c:1sm su SIKa : vandens (1:1) tirpalu sumaišyti iki skystos (grietinės) konsistencijos;

ant adhezinio užtepo „šlapias ant šlapio“ užtepamas sudėtinio skiedinio užtepas. Jo stipris ir poringumas (tankinimas) priklauso nuo pagrindo stiprumo. Orientacinė skiedinio sudėtis (tūriais):

silpnam pagrindui lbc:2kt:9-10 žv;

stipriam pagrindui lbc:lkt:5~6 žv;

čia bc - baltas cementas;

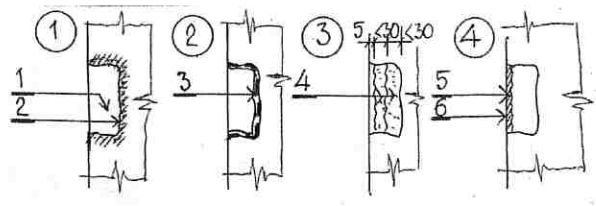
kt - kalkių tešla;

žv - žvyras, rupus smėlis 0 ÷ 4. Rekomenduojama sumaišyti skiedinio geriamu vandeniu su plastifikatoriumi pvz. „FEB MIX“. Skiedinio konsistencija tiršta.

Užtepas dengiamas sluoksniais iki 3 cm storio, paliekant 3 ÷ 5 mm dengiamajam Remmers Funcosil Restauriermörtel;

- užtepamas dengiamasis Funcosil Restauriermörtel. Jo spalva ir faktūra turi atitikti autentiui.

Laikytis gamintojo instrukcijos (pridedama prie medžiagų aprašymo);



1-eroduoto fragmento pašalinimas, valymas (1). Dugno padengimas giluminiu gruntu (2);

2- dugno padengimas adheziniu skiediniu (3);

3- ertmės užtaisymas sudėtinio skiediniu (4);

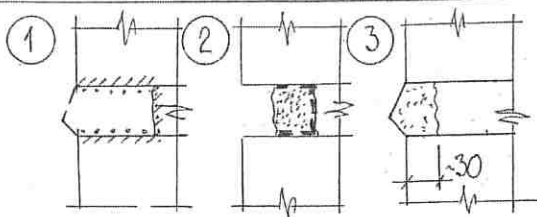
4- užtepimas dengiamuoju sluoksniu (5), formuojant paviršių. ir tonavimas (6).

3. Išdulėjusių siūlių, rievėjimo technologija:

išvalyti siūlių dugną, jį sudrėkinant ir gruntuojant giluminiu gruntu; gruntuoti dugną adheziniu gruntu (žiūr. 3.1.); užtaisyti siūlę paruošti rievėjimo skiediniu. Skiedinys ruošiamas pagal tyrimų duomenis. Tyrimais nustatoma siūlių skiedinio spalva, rišamosios medžiagos: užpildo santykis, užpildo granulometrija. Pagal tyrimų rekomendacijas ruošiami bandomieji skiediniai ir parenkamas geriausiai tinkamas sąstatas. Siūlės užpildomos dviem sluoksniais - „pamušalas“ + dengiamasis sluoksnis.

Projektuotojas UAB "Klaipėdos projektas"	Objekto Nr. KLP-2025-05-06, Nr. 07-TvDP	Lapas 85	Lapų
---	--	-------------	------

Palangos Švč. Mergelės Marijos Ėmimo į dangų bažnyčios statinių komplekso Švč. Mergelės Marijos Ėmimo į dangų bažnyčios (u.k.1294) vidaus tvarkybos (remonto ir avarijos grėsmės pašalinimo (apsaugos techninių priemonių įrengimo)) darbų projektas.



- eroduoto skiedinio šalinimas (1), dugno apdorojimas giluminiu gruntu (2);

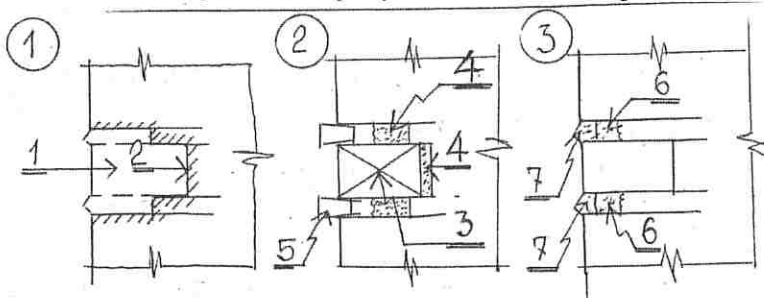
- dugno apdorojimas adheziniu gruntu (3), „pamušalo“ užtepimas (4);

3- dengiamojo sluoksnio (5) įrengimas, jei reikia rievinti siūles pagal autentišką Orientacine dengiamojo sluoksnio sudėtis nustatoma tyrimais.

4. Plytų iklįjavimo technologija:

- išvalyti sudūlėjusių plytų dugną, jį sudrėkinti ir gruntuoti giluminiu gruntu;

iklijuoti, pagal reikiamus matmenis išpjautą ir sudrėkintą plytą sudėti skiediniu 1:0,5:3 (cementas: kalkių tešla : smėlis). Siūlės palikti neužpildytas. Gali būti naudojamos autentiškos arba naujos plytos;



1- eroduotos plytos (1) pašalinimas: Dugno apdorojimas giluminiu gruntu (2);

2- naujos plytos (arba autentiškos) (3) iklįjimas sudėtiniu skiediniu (4), pleištuojant mediniais kaiščiais (5);

3- siūlių užtaisymas pamušalo skiediniu (6) ir dengiamuoju skiediniu.

5 Reikalavimai siūlėms

Horizontalios mūro siūlės turi būti 12 mm, o vertikalios 10 mm.

Mūro darbus vykdyti žiemos metu užšaldymo metodu draudžiama. Mūro sienų nukrypimai nuo projektinių dydžių neturi viršyti leistinų.

Mūro siūlių storio nuokrypiai: horizontalių $+3 \div -2$ mm, vertikalinių ± 2 mm. Konstrukcijų ašių nuokrypiai nuo projektinių - 10 mm, mūro storio nuokrypis nuo projektinio ± 10 mm

MŪRO TVARKYBAI NAUDOTINOS MEDŽIAGOS

1.Mūro tvarkybos tikslams naudojamos orinės kalkės.

Pagal anksčiau galiojusį standartą 67 % aktyvumo orinės kalkės apytikriai gali būti prilygintos CL 70.

Dolomitinės kalkės gali būti naudojamos specialioms tikslams (pvz., masyvaus akmens mūro tuštumoms užpildyti) pagal technologų rekomendacijas.

Hidraulinės kalkės HL arba gamtinės hidraulinės kalkės NHL Lietuvoje šiuo metu negaminamos, tačiau žaliavų gamtinių kalkių gamybai yra – tai Skirsnemunės, Jiesios, Matuizų kreidos mergeliai. Jas būtų galima naudoti mūro siūlėms, injektavimui, tinkavimui.

Statybinės kalkės bandomos pagal Lietuvos standartą LST EN 459-1+AC (D):2006 „Statybinės kalkės. 2 dalis. Bandymo metodai“.

2. Kalkių tešlos pagaminimas

Istorinio mūro tvarkybos darbams galima naudoti degtas kalkes, kurių aktyvumas ne mažesnis kaip 67 % $\text{CaO}+\text{MgO}$. Kiekvienas kalkių tipas turi įvairių ypatybių, kurias kiekvienas meistras (amatininkas) panaudoja savaip.

3. Kalkių taurinimas

Palangos Švč. Mergelės Marijos Ėmimo į dangų bažnyčios statinių komplekso Švč. Mergelės Marijos Ėmimo į dangų bažnyčios (u.k.1294) vidaus tvarkybos (remonto ir avarijos grėsmės pašalinimo (apsaugos techninių priemonių įrengimo)) darbų projektas.

Į kibirą (10 l) kalkių tešlos įpilti 0,2 kg (stiklinę) linų aliejaus ir labai gerai išmaišyti. Išlaikius mažiausiai 3 paras, galima naudoti (ji emulgavosi). Taip paruoštą, pagerintą kalkių tešlą galima sandėliuoti sandariai uždarytuose induose po plonu vandens sluoksniu neribotą laiką.

4. Kalkių vandens pagaminimas

Į kibirą (10 l) švaraus vandens įdėti apie 3 kg 50 % drėgnumo kalkių tešlos ir gerai išmaišyti. Leisti nusistovėti iki skaidrumo 1 parą ir naudoti tvirtinimui tik skaidrų tirpalą.

5. Kalkių pieno pagaminimas

Apdailos tikslams kalkių pieną galima paruošti iš taurintų kalkių: 1,2–1,5 kg taurintų kalkių tešla praskiedžiama apie 10 l vandens ir gerai išmaišoma. Jeigu reikia, pridedama priedų bei pigmentų ir perkošiama per sietelį. Kalkių pieną taip pat galima pagaminti iš negesintų (taip pat maltų) kalkių bei kalkių tešlos.

Plytų siūlių atstatymo skiedinio sudėtis:

- 1 – tūrio dalis kalkių tešlos 50 % drėgnumo, 67 % aktyvumo;
- 2,5 – tūrio dalies 2,5–0,14 mm frakcijos smėlio;
- 0,1 – tūrio dalies plytų miltų, smulkesnių kaip 2,5 mm frakcijos;
- 0,1 – tūrio dalies nesijotų marmuro miltų;
- 0,01 – tūrio dalies susmulkintos medžio anglies.

7. Kontakto zona – „sausas mūras/drėgnas mūras“ plotų atstatymo kalkių skiedinys:

- 0,1 – tūrio dalis kalkių tešlos 50 % drėgnumo, 67 % aktyvumo;
- 2 – tūrio dalis 5–2,5–0,14 mm frakcijos smėlio;
- 1 – tūrio dalis 10–5 frakcijos žvyro;
- 0,1 – tūrio dalies grūstų plytų miltų, smulkesnės kaip 2,5 mm frakcijos;
- 0,2 – tūrio dalies 5–2,5–0,14 mm frakcijų susmulkintos medžio anglies;
- 0,1 – tūrio dalies nesijotų marmuro miltų.

8. Plytų „auginimo“ technologija:

- išvalomas sudūlėjusių plytų dugnas, impregnuojamas giluminiu gruntu;
- užtepamas adhezinis sluoksnis;
- dugnas padengiamas plytų auginimo skiediniu, kuris gali būti ruošiamas pagal pateiktą receptūrą:
- 1 tūrio dalis šlakinio cemento CEM III/B 32,5;
- 4 tūrio dalys maltų plytų (2,0 t. d. frakcija 0,3–0,6 mm; 2,0 t. d. frakcija 0,6–1,2 mm);
- skiedinio paruošimui rekomenduojamas geriamasis vanduo su plastikliu;
- paruoštą skiedinį kloti 5 mm sluoksniu trombuojant, sudarant vienos paros technologinę pertrauką;
- atkurtų plytų siūles užtaisyti tam skirtu skiediniu;
- plytų paviršių hidrofobizuoti.

9. Išdūlėjusių siūlių rievėjimo technologija:

- išvalyti siūlių dugną, jį sudrėkinant, ir gruntuoti dugną adheziniu gruntu;
- užtaisyti siūlę rievėjimo skiediniu, kurio receptūrą apsprendžia architektas, remdamasis esamų siūlių spalva, poringumu, užpildo granulometrija ir kitais tyrimų rezultatais.

10. Plytų „įklijavimo“ technologija:

- išvalyti sudūlėjusių plytų dugną ir jį sudrėkinti;
- įklijuoti pagal reikiamus matmenis išpjautą ir sudrėkintą plytą sudėtinio skiediniu 1:0,5:6 (šlakinis cementas:kalkių tešla: smėlis). Siūles palikti neužpildytas. Architektui reikalaujant, gali būti naudojamos autentiškos arba naujos plytos. Skiedinio klijingumui padidinti rekomenduojama įmaišyti apie 0,5 % metilceliuliozės miltelių.

Siūles rievėti skiediniu, kurio sudėtis pateikta siūlių rievėjimo technologijos aprašyme.

Nurodymai:

Su medžiaga nedarbama ant iš kitos pusės perdrėkusių paviršių, kadangi ant fasado gali išryškėti druskos. Galimi skirtingų siuntų nedideli spalvų neatitikimai. Naudojant medžiagą dideliems plotams, tos pačios siuntos skiedinys sunaudojamas per vieną dieną, kitu atveju – sumaišomos skirtingų siuntų medžiagos (paletės).

Darbo įrankiai: Skiedinio maišyklės, maišytuvai-mikseriai, glaistytuvai ir geležtė plyšiams.

Projektuotojas UAB "Klaipėdos projektas"	Objekto Nr. KLP-2025-05-06, Nr. 07-TvDP	Lapas 87	Lapų
---	--	-------------	------

Palangos Švč. Mergelės Marijos Ėmimo į dangų bažnyčios statinių komplekso Švč. Mergelės Marijos Ėmimo į dangų bažnyčios (u.k.1294) vidaus tvarkybos (remonto ir avarijos grėsmės pašalinimo (apsaugos techninių priemonių įrengimo)) darbų projektas.

Valoma nedelsiant po naudojimosi vandeniu.

Išėiga priklauso nuo plyšio pločio ir gylio apie 2 kg/l plyšio ertmės.

REIKALAVIMAI MEDŽIAGOMS

- | | |
|---|--|
| 1. Cementas | LST 1455 Privalo turėti LR sertifikatą |
| 2. Statybinės kalkės (hidraulinės) | GOST 9179-77 |
| 3. Keraminės pilnavidurės ir klinkerinės plytos | LST 1272-92 |
| 4. Skiediniai, mišiniai | LST 1346:2000 |
| 5. Impregnantai | LST 1249-93 |

STA-3. MŪRO SANAVIMO DARBAI

1. Paskirtis ir pritaikymas.

- 1.1. Šie darbai atliekami vykdant drėgno ir /arba/ tirpiomis druskomis užteršto mūro sanavimą „Bayosan“ mineraliniais tinkais ir šlamais arba kito gamintojo lygiavertė technologija arba medžiagos.
- 1.2. Mūro sanavimui taikomi šie „Bayosan“ sausi mišiniai arba kito gamintojo lygiavertė technologija arba medžiagos.
 - mineraliniai šlamai DS 25;
 - sausi hidraulinių kalkių mišiniai RK 38, RK 39;
 - sukibimo mišiniai SV 61;
 - sanuojančio tinko mišiniai SP 64P, SP 64R;
 - užtrynimo sluoksniai RK 30, RK 70N, EST00;
 - druskų surišėjas AS06.

Visi šie sausi mišiniai yra mineralinio /hidraulinių kalkių ir cemento / pagrindo, maišomi vandeniu.

- 1.3. Mūro sanavimo sprendimai vykdomi pagal projektą, kuris remiasi mūro drėgmės ir užterštumo tyrimais. Mūro drėgmės ir užterštumo tyrimais nustatomos mūro drėgmės ir užterštumo priežastys /kapiliarinis pasiurbimas, infiltracija, užpylimas ir pan./ drėgmės lygis /mūro abs.drėgmė, druskų kokybinė ir kiekybinė analizė/.

- 1.4. Projektiniai sprendimai priklauso nuo drėgmės ir užterštumo, ir gali būti priimami remiantis lentele ir punkto 1.5 rekomendacijomis.

Lentelė

Pavadinimas	Mūro drėgmė	Užterštumas tirpiomis druskomis				tinkas
		Bendras	sulfatais	chloridais	nitratais	
Mūras sausas, neužterštas	iki 2%	<0,5%	<0,3%	<0,08%	<0,08%	Kalkinis sudėtinis skiedinys
Mūras drėgnas, neužterštas	iki 6%	<0,5%	<0,3%	<0,08%	<0,08%	Sudėtinis sk. RK 38, RK 39
Mūras labai drėgnas, neužterštas	6- 25%	<0,5%	<0,3%	<0,08%	<0,08%	Cem.sk. iki 30% kalkių. RK 38, RK 39
Mūras drėgnas ir truputi užterštas	6- 25%	<0,5-0,8%	<0,3%	<0,08%	<0,08%	Sanuojantis tinkas $\delta = 2,0-2,5$ cm
Mūras drėgnas ir užterštas	6- 25%	<0,8-2,0%	<0,5%	<0,15%	<0,15%	Sanuojantis tinkas $\delta = 2,5-3,0$ cm
Mūras drėgnas ir labai užterštas	6- 25%	>2,0%	1,0%	0,5%	0,5%	Sanuojantis tinkas $\delta = 3,0-3,5$ cm
Mūras sausas bet						Nuvalyti mūrą

Projektuotojas UAB "Klaipėdos projektas"	Objekto Nr. KLP-2025-05-06, Nr. 07-TvDP	Lapas 88	Lapų
---	--	----------	------

Palangos Švč. Mergelės Marijos Ėmimo į dangų bažnyčios statinių komplekso Švč. Mergelės Marijos Ėmimo į dangų bažnyčios (u.k.1294) vidaus tvarkybos (remonto ir avarijos grėsmės pašalinimo (apsaugos techninių priemonių įrengimo)) darbų projektas.

užterštasis	iki 2 %	>0,5%	>0,30%	>0,08%	>0,08%	apdoroti AS 06 tinkuoti sud.sk.
-------------	---------	-------	--------	--------	--------	---------------------------------

1.5. Čia pateikiami /1 pieš./ mūro sanavimo rekomenduojami sprendimai.

2. Įrenginiai ir inventoriūs.

2.1. Skiedinių maišymui naudojama mažų apskukų drėbė su maišykle skiediniui, arba specialus vienfazis mikseris. Didelėms apimtims naudojamas specialus tolmeris.

- 2.2. Aukšto spaudimo plovimo įrenginys „FALCH“ arba kito gamintojo lygiavertė technologija arba medžiagos.

sanuojamo mūro plovimui.

2.3. Perforatoriai, kaltai ir kiti tinkuotojų įrankiai.

3. Paruošiamieji darbai.

3.1. Paruošiamųjų darbų laikotarpyje atliekami šie darbai:

- susipažinimas su projektiniais sprendimais, objektų, projektinių sprendimų patikslinimas / kartu su autoriais/, leidimo darbams įforminimas;
- sanuojančio mūro valymas, plovimas, remontas, išlyginimas SA 68 skiediniu;
- darbo vietos apsauga nuo kritulių, šalčio ir pan.

3.2. Jeigu darbai vykdomi pavasarį arba rudenį t.y. laikotarpyje, kai vidutinė paros temperatūra gali kristi žemiau 0°C, reikia numatyti priemones darbo vietos šildymui / šiltnamio įrengimas /. Vasarą siūloma tinkuojamą paviršių apsaugoti nuo tiesioginių saulės spindulių.

3.3. Paviršius nuplaunamas, pašalinant destruktivias plytas ir siūles. Mūras remontuojamas naudojant molio plytas su sudėtinu skiediniu. Keičiamas molio skiedinys – sudėtinu. Duobės išlyginamos SA 68 skiediniu armuojant jį neužterštų plytų laužu.

4. Sanuojančio tinko įrengimo darbai.

4.1. Prieš tinkuojant mūras turi būti švarus, stiprus, išlygintas.

4.2. mūras sudrėkinamas, užmetamas „švirkštas“ SV 61, kuris turi dengti apie 50 % paviršiaus. Esant šiltam, sausam orui neleisti „švirkštui“ išdžiūti (drėkinti kas 3-5 val.).

4.3. Po dienos technologinės pertraukos užmetamas pirmas tinko sluoksnis. Jo storis sudaro 2/3 bendro tinko storio. Skiediniui pradėjus stingti, jis „sušukuojamas“ ir standžiu šepetiu nuimamas „pienas“.

4.4. Po 5-7 dienų technologinės pertraukos paviršius nuplaunamas, įrengiamas antras tinko sluoksnis. Tinkui pradėjus stingti, jis užtrinamas.

4.5. Esant specialiems estetiniams reikalavimams po 2-3 parų įrengiamas RK 30 (vidus) arba RK 70N (laukas) dengiamasis sluoksnis.

4.6. Ne anksčiau kaip po 24 val. Paviršius dažomas gams ir CO2 pralaidžiais dažais.


MŪRO SANAVIMO PROCESOKOKYBĖS KONTROLĖ

Eil. Nr.	Veiksmas	Kontroliuoja ir atsako	Kaip atlieka kontrolę	Dalyvauja
1	PARUOŠIAMIEJI DARBAI:			
	• projektinių sprendimų patikslinimas, priklausomai nuo drėgmės ir užterštumo	Projekto vadovas	tyrimais	SV
	• darbo vietos apsaugojimo nuo kritulių ir šalčio	SV	vizualiai	TP
	• aprūpinimas medžiagomis ir įranga	SV	vizualiai	LS, ME
	• įrangos paruošimas	ME	vizualiai	SV
	• sanuojančio mūro valymas, plovimas,	SV	vizualiai	TP

Projektuotojas UAB "Klaipėdos projektas"	Objekto Nr. KLP-2025-05-06, Nr. 07-TvDP	Lapas 89	Lapų
---	--	----------	------

Palangos Švč. Mergelės Marijos Ėmimo į dangų bažnyčios statinių komplekso Švč. Mergelės Marijos Ėmimo į dangų bažnyčios (u.k.1294) vidaus tvarkybos (remonto ir avarijos grėsmės pašalinimo (apsaugos techninių priemonių įrengimo)) darbų projektas.

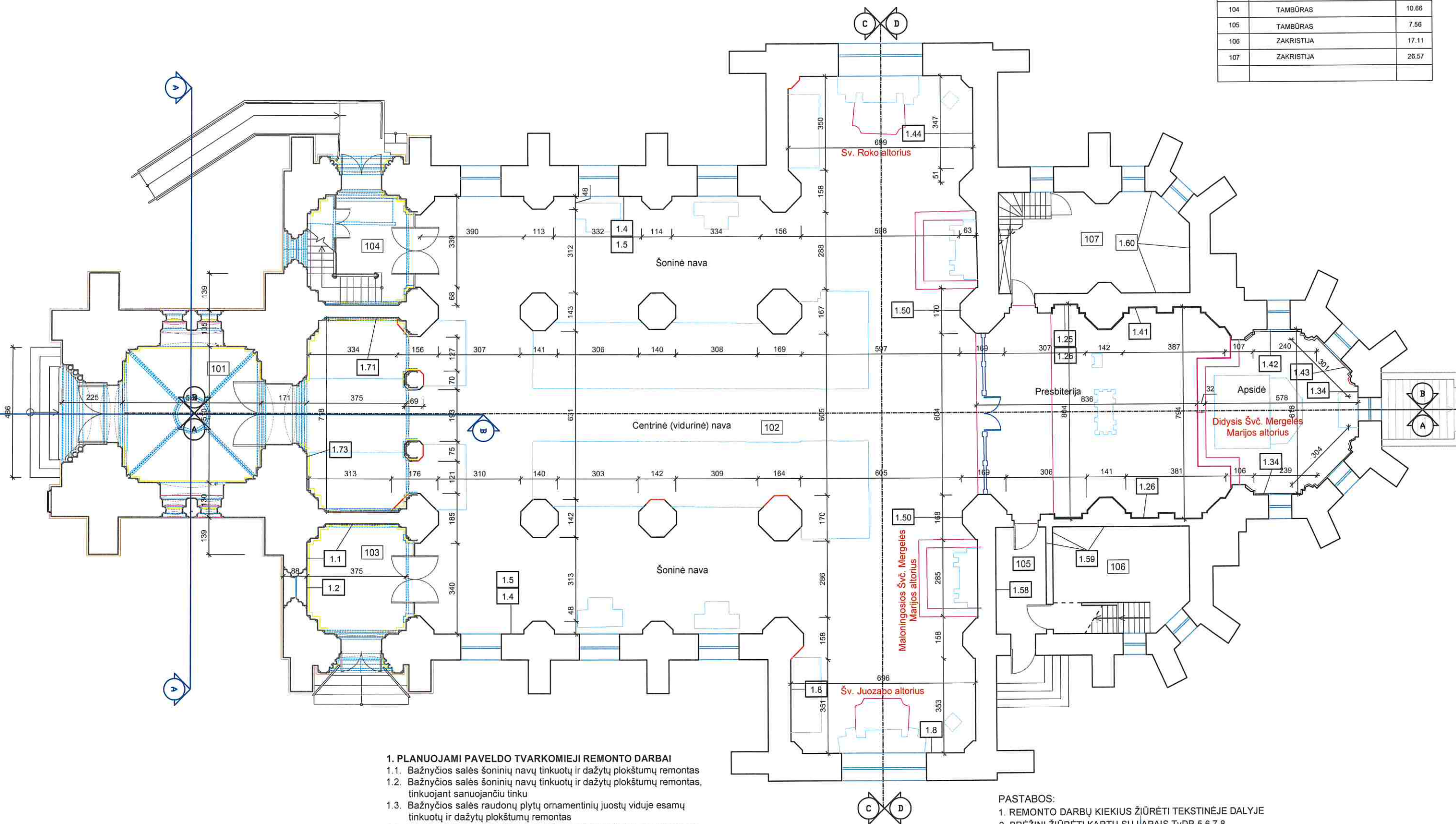
	remontas, išlyginimas			
2	<u>SANUOJANČIO TINKO ĮRENGIMAS</u>	SV	vizualiai	TP
	• mūro drėkinimas			
	• pirmo tinko sluoksnio užmetimas	SV	vizualiai	TP
	• paviršiaus nuplovimas ir antro tinko sluoksnio įrengimas	SV	vizualiai	TP
	• dengiamojo sluoksnio įrengimas	SV	vizualiai	TP
3	• paviršiaus dažymas garams nepralaidžiais dažais	SV	vizualiai	TP
	<u>UŽBAIGIAMIEJI DARBAI</u>			
	• trūkumų pašalinimas	SV	vizualiai	TP
	• dokumentų tvarkymas	SV		TP

Pareigos	Vardas, Pavardė	Atestato Nr.	Parašas	Data
PV	Juozapas Tilvikas	0544		2025 10
PDV	Irena Tilvikienė	0545		2025 10

Projektuotojas UAB" Klaipėdos projektas"	Objekto Nr. KLP-2025-05-06, Nr. 07-TvDP	Lapas 50	Lapų
---	--	----------	------

PATALPŲ EKSPLIKACIJA

PAT. NR.	PATALPOS PAVADINIMAS	PLOTAS M2
101	TAMBŪRAS (PRIEŠBAŽNYTIS)	30.47
102	BAŽNYČIOS SALĖ	522.19
103	TAMBŪRAS	16.31
104	TAMBŪRAS	10.66
105	TAMBŪRAS	7.56
106	ZAKRISTUJA	17.11
107	ZAKRISTUJA	26.57



1. PLANUOJAMI PAVELDO TVARKOMIEJI REMONTO DARBAI

- 1.1. Bažnyčios salės šoninių navų tinkuotų ir dažytų plokštumų remontas
- 1.2. Bažnyčios salės šoninių navų tinkuotų ir dažytų plokštumų remontas, tinkuojant sanuojančiu tinku
- 1.3. Bažnyčios salės raudonų plytų ornamentinių juostų viduje esamų tinkuotų ir dažytų plokštumų remontas
- 1.4. Esamų raudonų plytų langų apvadų su akcentuotomis smailiosiomis arkomis tinkuotų ir dažytų plotų remontas
- 1.5. Raudonų plytų nerviūrų linijų puošiančių skliautus, kurie jungiasi su lizėmis remontas
- 1.6. Esamų tinkuotų ir dažytų lubų skliautų, tarp raudonų plytų nerviūrų linijų, remontas
- 1.7. Arkinių tinkuotų ir dažytų nišų remontas
- 1.8. Chorų patalpos skliautinių lubų remontas
- 1.9. Bažnyčios bokšto tinkuotų ir dažytų sienų paviršių remontas
- 1.10. Bažnyčios bokšto raudonų plytų mūro ir sūlių remontas

SUTARTINIAI PAŽYMĖJIMAI

1.1 TVARKYBOS DARBŲ REMONTO NUMERACIJA

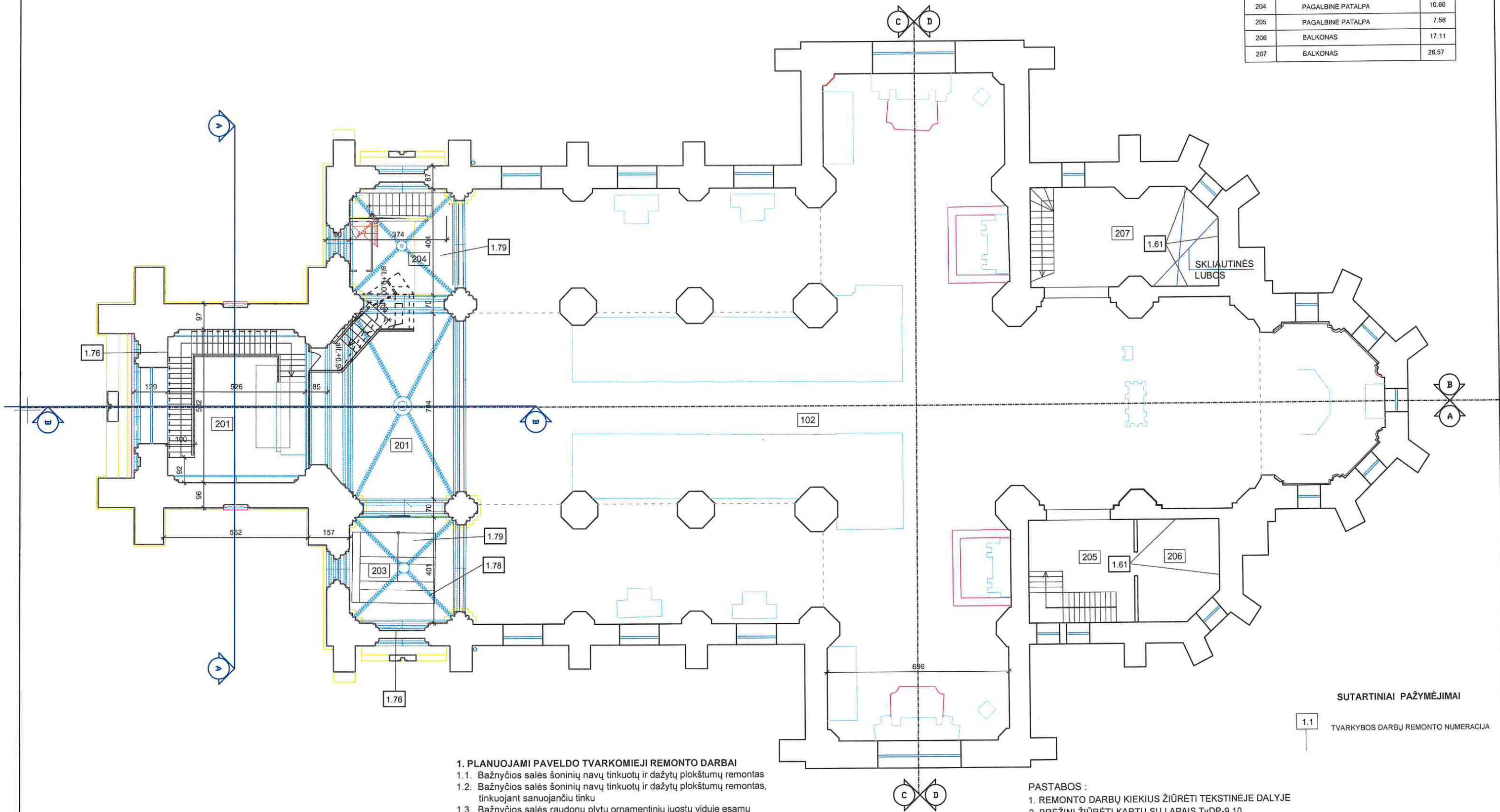
PASTABOS:

1. REMONTO DARBŲ KIEKIUS ŽIURĖTI TEKSTINĖJE DALYJE
2. BRĖŽINĮ ŽIURĖTI KARTU SU LAPAIS TvDP-5,6,7,8

KVAL. PATV. DOK. Nr.	UAB "KLAIPĖDOS PROJEKTAS" Kopėlių g. 11A, Klaipėda, LT-91101	Palangos Švč. Mergelės Marijos ėmimo į dangų bažnyčios statinių komplekso Švč. Mergelės Marijos ėmimo į dangų bažnyčia Palangos miesto sav., Palangos m., Vytauto g. 51 Unikalios objekto kodas Kultūros vertybių registre 1294 Objekto unikalus Nr. 2587-0000-8015
1907,0544	PR.VAD. J.TILVIKAS	2025 09
0545	PDV I.TILVIKIENE	2025 09
0538	PDV M.RAMANAUSKIENE	2025 09
LT	STATYTOJAS: Palangos Švč. Mergelės Marijos ėmimo į dangų parapija, a.k. 191276027, Vytauto g. 51, LT-01303 Palanga	Palangos Švč. Mergelės Marijos ėmimo į dangų bažnyčios statinių komplekso Švč. Mergelės Marijos ėmimo į dangų bažnyčia (u.k. 1294) VIDAUS TVARKYBOS (REMONTO IR AVARIJOS GRESMĖS PAŠALINIMO (APSAUGOS TECHINIŲ PRIEMONIŲ ĮRENGIMO)) DARBŲ PROJEKTAS
DOKUMENTO PAVADINIMAS		LAIDA
BAŽNYČIOS SALĖS PLANAS M1:100		0
DOKUMENTO ŽYMŲ		LAPAS LAPŲ
KLP - 025-05-06, Nr.07 - TvDP		1 1

PATALPŲ EKSPLIKACIJA

PAT. NR.	PATALPOS PAVADINIMAS	PLOTAS M2
201	VARGONŲ PATALPA	66.40
202	VARPINĖ	30.47
203	BALKONAS	16.31
204	PAGALBINĖ PATALPA	10.66
205	PAGALBINĖ PATALPA	7.56
206	BALKONAS	17.11
207	BALKONAS	26.57



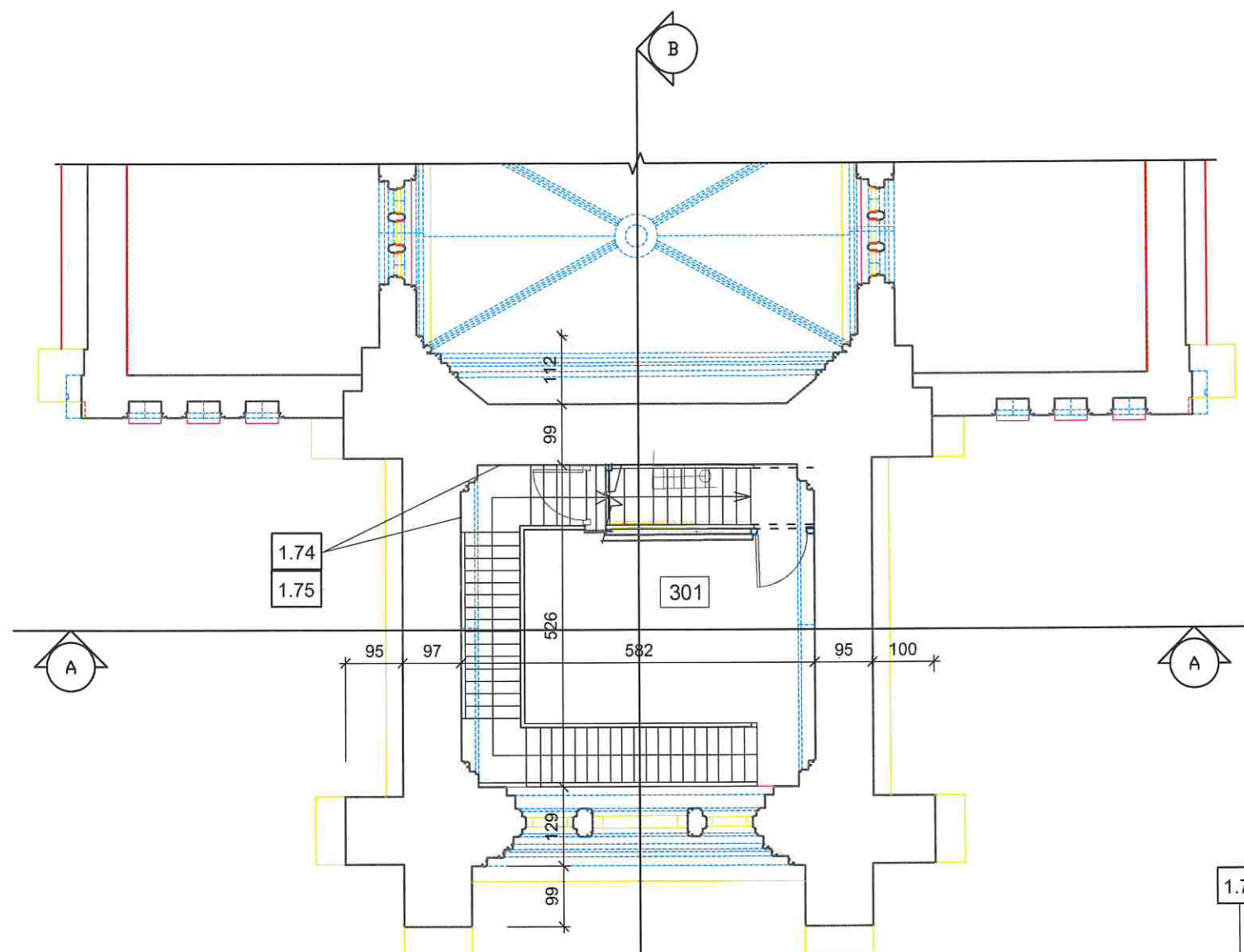
- 1. PLANUOJAMI PAVELDO TVARKOMIEJI REMONTO DARBAI**
- 1.1. Bažnyčios salės šoninių navų tinkuotų ir dažytų plokštumų remontas
 - 1.2. Bažnyčios salės šoninių navų tinkuotų ir dažytų plokštumų remontas, tinkuojant sanuojančiu tinku
 - 1.3. Bažnyčios salės raudonų plytų ornamentinių juostų viduje esamų tinkuotų ir dažytų plokštumų remontas
 - 1.4. Esamų raudonų plytų langų apvadų su akcentuotomis smailiosiomis arkomis tinkuotų ir dažytų plotų remontas
 - 1.5. Raudonų plytų nerviūrų linijų puošiančių skliautus, kurie jungiasi su lizėmis remontas
 - 1.6. Esamų tinkuotų ir dažytų lubų skliautų, tarp raudonų plytų nerviūrų linijų, remontas
 - 1.7. Arkinių tinkuotų ir dažytų nišų remontas
 - 1.8. Choro patalpos skliautinių lubų remontas
 - 1.9. Bažnyčios bokšto tinkuotų ir dažytų sienų paviršių remontas
 - 1.10. Bažnyčios bokšto raudonų plytų mūro ir sūlių remontas

- PASTABOS :**
1. REMONTO DARBŲ KIEKIUS ŽIŪRĖTI TEKSTINĖJE DALYJE
 2. BRĖŽINĮ ŽIŪRĖTI KARTU SU LAPAIS TvDP-9,10

KVAL. PATV. DOK. Nr.	UAB "KLAIPĖDOS PROJEKTAS" Klaipėda g. 11A, Klaipėda, LT-91101			Palangos švč. Mergelės Marijos ėmimo į dangų bažnyčios statinių komplekso švč. Mergelės Marijos ėmimo į dangų bažnyčia Palangos miesto sav., Palangos m., Vytauto g. 51 Unikalios objekto kodas Kultūros vertybių registre 1294 Objekto unikalus Nr. 2587-0000-8015	
1907,0544	PR.VAD.	J.TILVIKAS	2025-06	PALANGOS ŠVČ. MERGELES MARIJOS ĖMIMO Į DANGŲ BAŽNYČIOS STATINIŲ KOMPLEKSO ŠVČ. MERGELES MARIJOS ĖMIMO Į DANGŲ BAŽNYČIOS (u.k. 1294) VIDAUS TVARKYBOS (REMONTO IR AVARIJOS GRESMĖS PAŠALINIMO (APSAUGOS TECHNINIŲ PRIEMONIŲ ĮRENGIMO)) DARBŲ PROJEKTAS	
0545	PDV	I.TILVIKIENĖ	2025-06		
0538	PDV	M.RAMANAUSKIENĖ	2025-06		
				DOKUMENTO PAVADINIMAS BAŽNYČIOS ANTRO AUKŠTO PLANAS M1:100	
				LAIKA 0	
				DOKUMENTO ŽYMOJAS KLP - 025-05-06, Nr.07 -TvDP	
				LAPAS	LAPŲ
				2	1
LT	STATYTOJAS: Palangos švč. Mergelės Marijos Ėmimo į dangų parapija, a.k. 191276027, Vytauto g. 51, LT-01303 Palanga				

PATALPŲ EKSPLIKACIJA

PAT. NR.	PATALPOS PAVADINIMAS	PLOTAS M2
301	VARPINĖ	18.39



SUTARTINIAI PAŽYMĖJIMAI

1.74

TVARKYBOS DARBŲ REMONTO NUMERACIJA

1. PLANUOJAMI PAVELDO TVARKOMIEJI REMONTO DARBAI

- 1.1. Bažnyčios salės šoninių navų tinkuotų ir dažytų plokštumų remontas
- 1.2. Bažnyčios salės šoninių navų tinkuotų ir dažytų plokštumų remontas, tinkuojant sanuojančiu tinku
- 1.3. Bažnyčios salės raudonų plytų ornamentinių juostų viduje esamų tinkuotų ir dažytų plokštumų remontas
- 1.4. Esamų raudonų plytų langų apvadų su akcentuotomis smailiosiomis arkomis tinkuotų ir dažytų plotų remontas
- 1.5. Raudonų plytų nerviūrų linijų puošiančių skliautus, kurie jungiasi su lizenomis remontas
- 1.6. Esamų tinkuotų ir dažytų lubų skliautų, tarp raudonų plytų nerviūrų linijų, remontas
- 1.7. Arkinių tinkuotų ir dažytų nišų remontas
- 1.8. Chorų patalpos skliautinių lubų remontas
- 1.9. Bažnyčios bokšto tinkuotų ir dažytų sienų paviršių remontas
- 1.10. Bažnyčios bokšto raudonų plytų mūro ir sūlių remontas

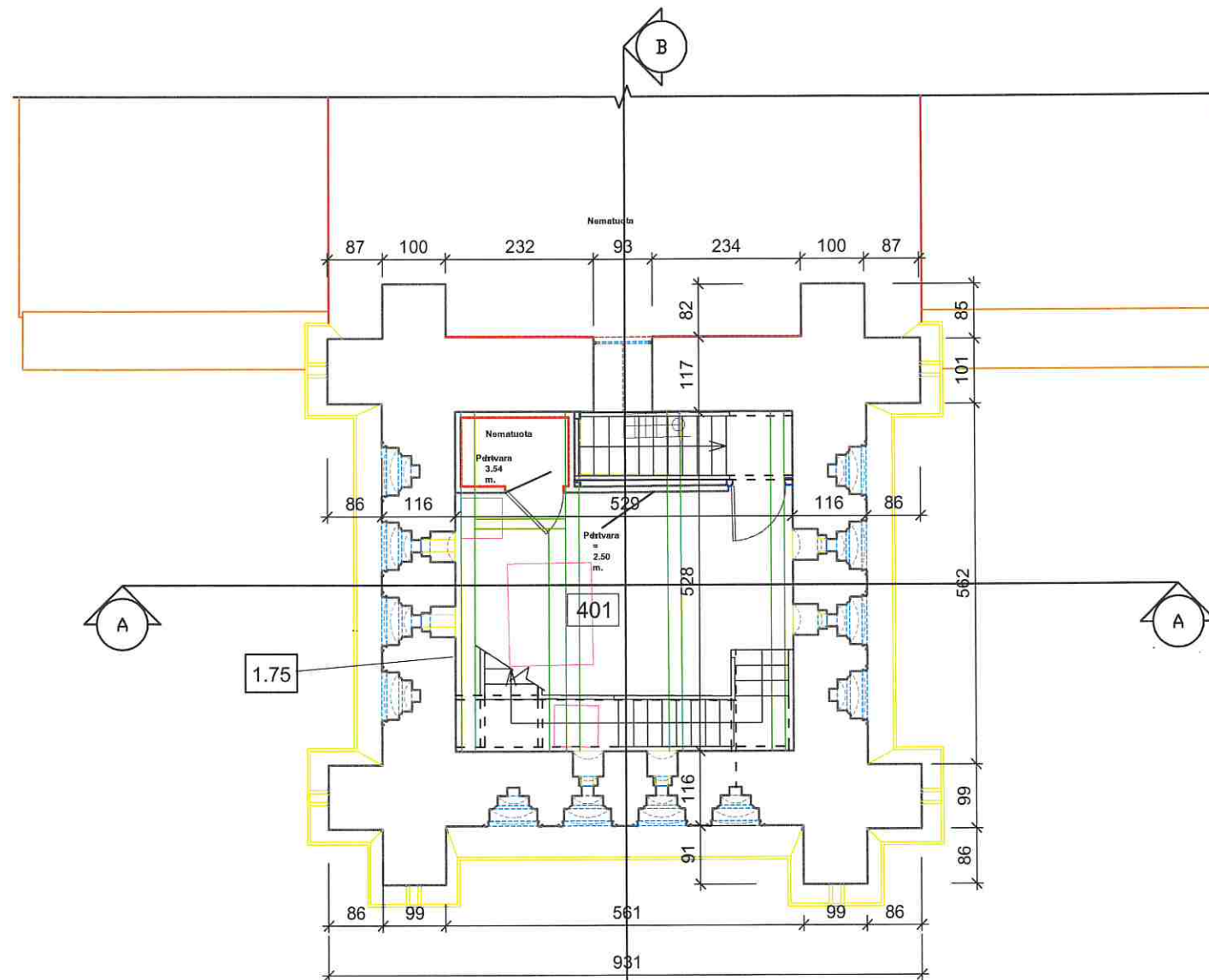
PASTABOS :

1. REMONTO DARBŲ KIEKIUS ŽIŪRĖTI TEKSTINĖJE DALYJE
2. BRĖŽINĮ ŽIŪRĖTI KARTU SU LAPAIS TvDP- 9,10

KVAL. PATV. DOK. Nr.	UAB "KLAIPĖDOS PROJEKTAS" <small>Kerėjų g. 11A, Klaipėda, LT-91243</small>			Palangos Švč. Mergelės Marijos Ėmimo į dangų bažnyčios statinių komplekso Švč. Mergelės Marijos Ėmimo į dangų bažnyčia Palangos miesto sav., Palangos m., Vytauto g.51 Unikalus objekto kodas Kultūros vertybių registre 1294 Objekto unikalus Nr.2587-0000-8015		
1907,0544	PR.VAD.	J.TILVIKAS	2025 06	PALANGOS ŠVČ. MERGELĖS MARIJOS ĖMIMO Į DANGŲ BAŽNYČIOS STATINIŲ KOMPLEKSO ŠVČ. MERGELĖS MARIJOS ĖMIMO Į DANGŲ BAŽNYČIOS (u.k.1294) VIDAUS TVARKYBOS (REMONTO IR AVARIJOS GRĖSMĖS PAŠALINIMO (APSAUGOS TECHINIŲ PRIEMONIŲ ĮRENGIMO)) DARBŲ PROJEKTAS		
0545	PDV	I.TILVIKIENĖ	2025 06			
0538	PDV	M.RAMANAUSKIENĖ	2025 06			
				DOKUMENTO PAVADINIMAS BAŽNYČIOS BOKŠTO TREČIO AUKŠTO PLANAS M1:100		
				DOKUMENTO ŽYMUO KLP - 025-05-06, Nr.07 -TvDP		
LT	STATYTOJAS: Palangos Švč. Mergelės Marijos Ėmimo į dangų parapija, a.k. 191276027, Vytauto g. 51, LT-01303 Palanga			LAPAS 3		LAPŲ 1

PATALPŲ EKSPLIKACIJA

PAT. NR.	PATALPOS PAVADINIMAS	PLOTAS M2
401	VARPINĖ	30.49



SUTARTINIAI PAŽYMĖJIMAI

1.75

TVARKYBOS DARBŲ REMONTO NUMERACIJA

1. PLANUOJAMI PAVELDO TVARKOMIEJI REMONTO DARBAI


- 1.1. Bažnyčios salės šoninių navų tinkuotų ir dažytų plokštumų remontas
- 1.2. Bažnyčios salės šoninių navų tinkuotų ir dažytų plokštumų remontas, tinkuojant sanuojančiu tinku
- 1.3. Bažnyčios salės raudonų plytų ornamentinių juostų viduje esamų tinkuotų ir dažytų plokštumų remontas
- 1.4. Esamų raudonų plytų langų apvadų su akcentuotomis smailiosiomis arkomis tinkuotų ir dažytų plotų remontas
- 1.5. Raudonų plytų nerviūrų linijų puošiančių skliautus, kurie jungiasi su lizėmis remontas
- 1.6. Esamų tinkuotų ir dažytų lubų skliautų, tarp raudonų plytų nerviūrų linijų, remontas
- 1.7. Arkinių tinkuotų ir dažytų nišų remontas
- 1.8. Chorų patalpos skliautinių lubų remontas
- 1.9. Bažnyčios bokšto tinkuotų ir dažytų sienų paviršių remontas
- 1.10. Bažnyčios bokšto raudonų plytų mūro ir sūlių remontas

PASTABOS :

1. REMONTO DARBŲ KIEKIUS ŽIURĖTI TEKSTINĖJE DALYJE
2. BRĖŽINĮ ŽIURĖTI KARTU SU LAPAIS TvDP- 9,10

KVAL. PATV. DOK. Nr.	UAB "KLAIPĖDOS PROJEKTAS" <small>Kapėjų g. 11A, Klaipėda, LT-91243</small>				Palangos Švč. Mergelės Marijos Ėmimo į dangų bažnyčios statinių komplekso Švč. Mergelės Marijos Ėmimo į dangų bažnyčia Palangos miesto sav., Palangos m., Vytauto g.51 Unikalus objekto kodas Kultūros vertybių registre 1294 Objekto unikalus Nr.2587-0000-8015		
1907,0544	PR.VAD.	J.TILVIKAS	2025 06		PALANGOS ŠVČ. MERGELĖS MARIJOS ĖMIMO Į DANGŲ BAŽNYČIOS STATINIŲ KOMPLEKSO ŠVČ. MERGELĖS MARIJOS ĖMIMO Į DANGŲ BAŽNYČIOS (u.k.1294) VIDAUS TVARKYBOS (REMONTO IR AVARIJOS GRĖSMĖS PAŠALINIMO (APSAUGOS TECHNINIŲ PRIEMONIŲ ĮRENGIMO)) DARBŲ PROJEKTAS		
0545	PDV	I.TILVIKIENĖ	2025 06				
0538	PDV	M.RAMANAUSKIENĖ	2025 06				
					DOKUMENTO PAVADINIMAS BAŽNYČIOS BOKŠTO KETVIRTO AUKŠTO PLANAS M1:100		
					DOKUMENTO ŽYMUO KLP - 025-05-06, Nr.07 -TvDP		
LT	STATYTOJAS: Palangos Švč. Mergelės Marijos Ėmimo į dangų parapija, a.k. 191276027, Vytauto g. 51, LT-01303 Palanga				LAPAS 4		
					LAPŲ 1		

1. PLANUOJAMI PAVELDO TVARKOMIEJI REMONTO DARBAI
- 1.1. Bažnyčios salės šoninių navų tinkuotų ir dažytų plokštumų remontas
 - 1.2. Bažnyčios salės šoninių navų tinkuotų ir dažytų plokštumų remontas, tinkuojant sanuojančiu tinku
 - 1.3. Bažnyčios salės raudonų plytų ornamentinių juostų viduje esamų tinkuotų ir dažytų plokštumų remontas
 - 1.4. Esamų raudonų plytų langų apvadų su akcentuotomis smailiosiomis arkomis tinkuotų ir dažytų plotų remontas
 - 1.5. Raudonų plytų nerviūrų linijų puošiančių skliautus, kurie jungiasi su lizėmis remontas
 - 1.6. Esamų tinkuotų ir dažytų lubų skliautų, tarp raudonų plytų nerviūrų linijų, remontas
 - 1.7. Arkinių tinkuotų ir dažytų nišų remontas
 - 1.8. Chorų patalpos skliautinių lubų remontas
 - 1.9. Bažnyčios bokšto tinkuotų ir dažytų sienų paviršių remontas
 - 1.10. Bažnyčios bokšto raudonų plytų mūro ir sūlių remontas



SUTARTINIAI PAŽYMĖJIMAI

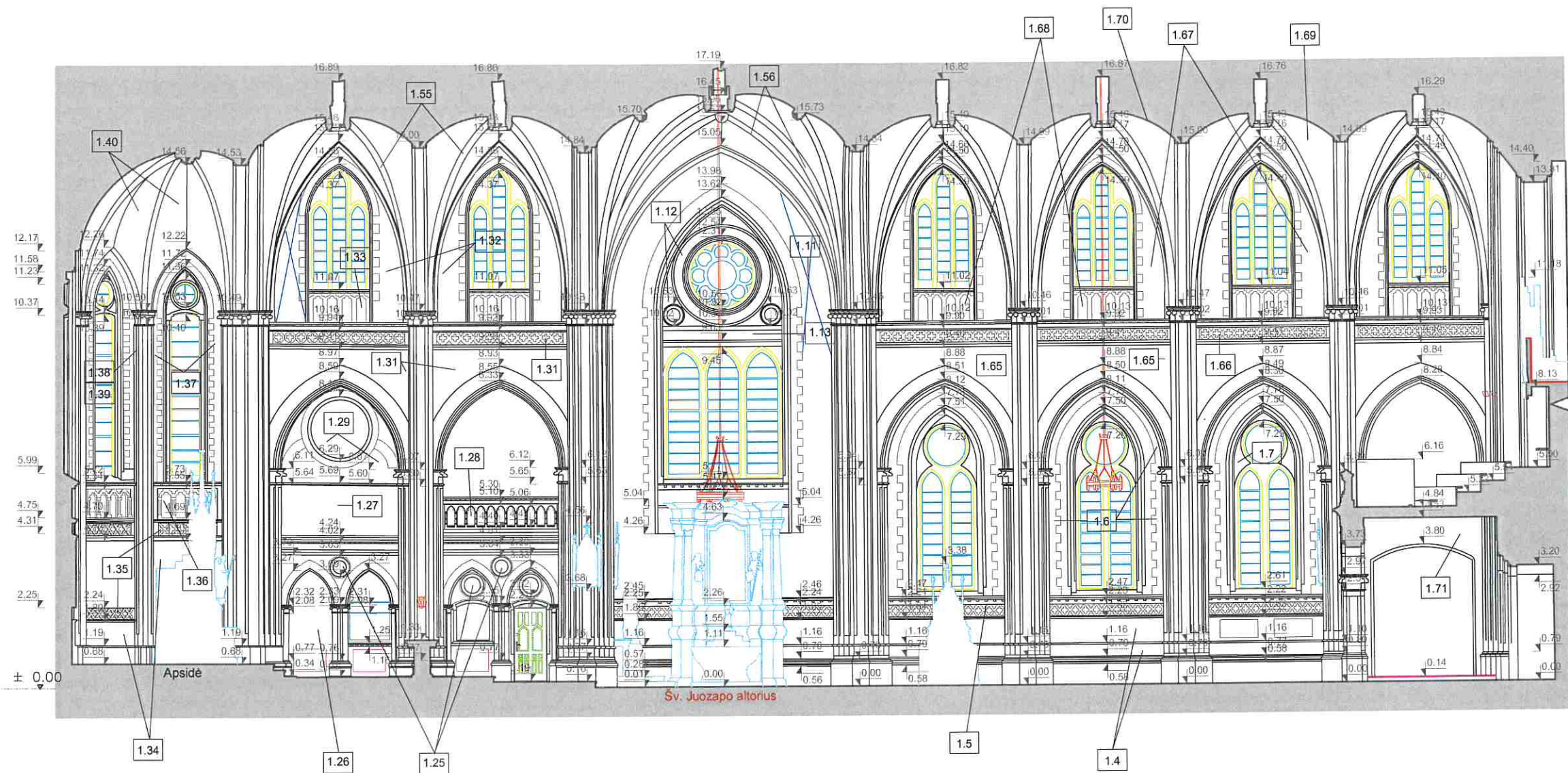
	ESAMI TINKUOTI IR DAŽYTI PAVIRŠIAI
	RAUDONŲ PLYTŲ MŪRO PILIORIAI
	TINKO ŠALINIMAS RANKINIŲ BŪDU, ATSTATYMAS SANUOJANČIU TINKU
	RAUDONŲ PLYTŲ ORNAMENTINĖS JUOSTOS
	VIRŠUTINĖS RAUDONŲ PLYTŲ ORNAMENTINĖS JUOSTOS
	RAUDONŲ PLYTŲ LANGŲ APVADŲ SU AKCENTUOTOMIS SMAILIOSIOMIS ARKOMIS TINKUOTOS PLOKŠTUMOS
	ESAMI SKLIAUTAI
	TVARKYBOS DARBŲ REMONTO NUMERACIJA

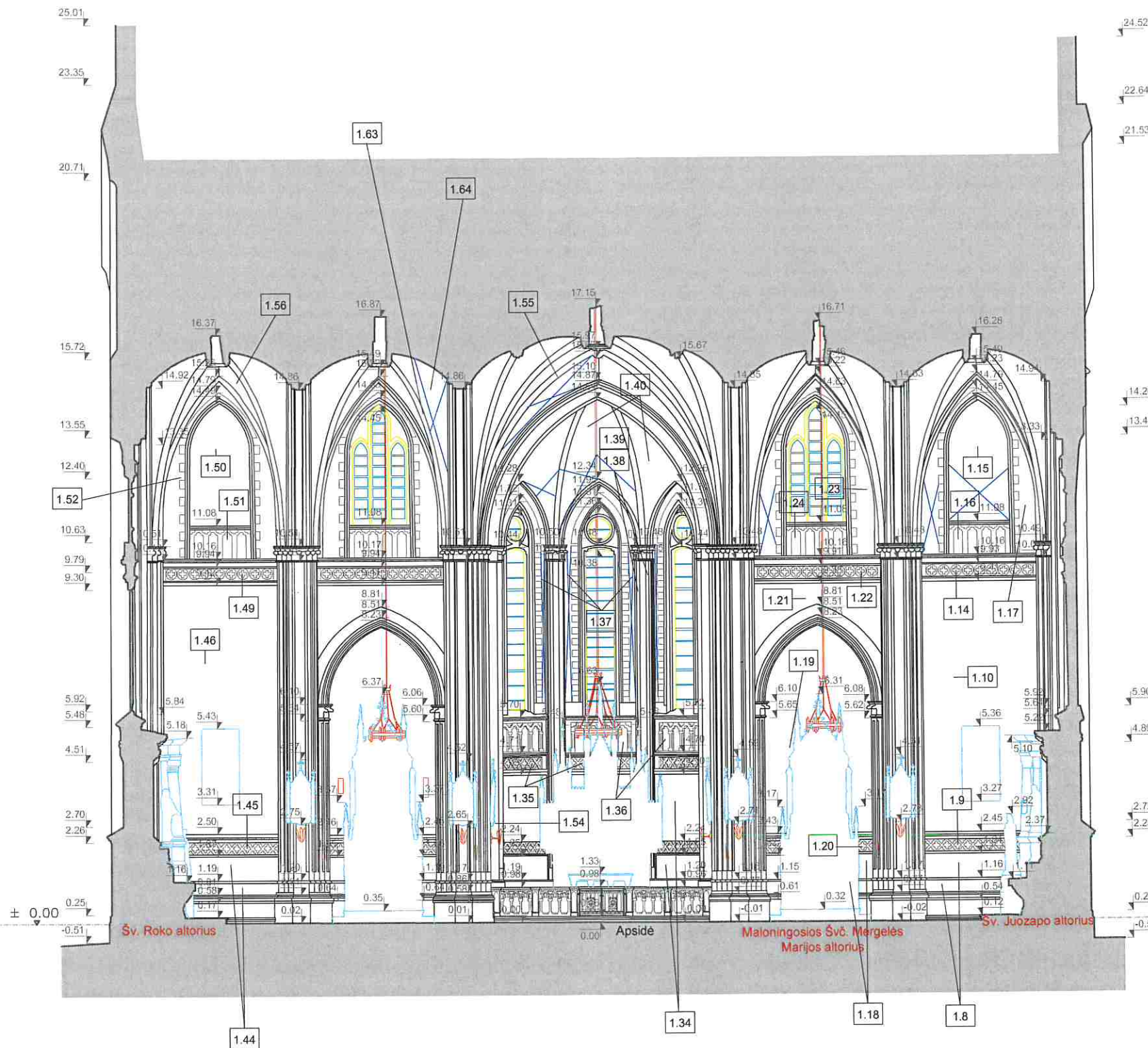
PASTABOS :

1. REMONTO DARBŲ KIEKIUS ŽIŪRĖTI TEKSTINĖJE DALYJE
2. BRĖŽINĮ ŽIŪRĖTI KARTU SU LAPAIS TvDP-1,2

KVAL. PATV. DOK. Nr.	UAB "KLAIPĖDOS PROJEKTAS" Kępelų g. 11A, Klaipėda, LT-91101			Palangos Švč. Mergelės Marijos Ėmimo į dangų bažnyčios statinių komplekso Švč. Mergelės Marijos Ėmimo į dangų bažnyčia Palangos miesto sav., Palangos m., Vytauto g. 51 Unikalus objekto kodas Kultūros vertybių registre 1294 Objekto unikalus Nr. 2587-0000-8015	
1907,0544	PR.VAD.	J.TILVIKAS	2025.09	PALANGOS ŠVČ. MERGELES MARIJOS ĖMIMO Į DANGŲ BAŽNYČIOS STATINIŲ KOMPLEKSO ŠVČ. MERGELES MARIJOS ĖMIMO Į DANGŲ BAŽNYČIOS (u.k. 1294) VIDAUS TVARKYBOS (REMONTO IR AVARIJOS GRESMĖS PAŠALINIMO (APSAUGOS TECHININIŲ PRIEMONIŲ ĮRENGIMO) DARBŲ PROJEKTAS	
0545	PDV	I.TILVIKIENE	2025.09		
0538	PDV	M.RAMANAUSKIENE	2025.09		
				DOKUMENTO PAVADINIMAS	
				IŠKLOTINĖ A - A M1:100	
				LAIDA	
				0	
				DOKUMENTO ŽYMUS	
				KLP - 025-05-06, Nr.07 -TvDP	
				LAPAS	LAPŲ
				5	1

1. PLANUOJAMI PAVELDO TVARKOMIEJI REMONTO DARBAI
- 1.1. Bažnyčios salės šoninių navų tinkuotų ir dažytų plokštumų remontas
 - 1.2. Bažnyčios salės šoninių navų tinkuotų ir dažytų plokštumų remontas, tinkuojant sanuojančiu tinku
 - 1.3. Bažnyčios salės raudonų plytų ornamentinių juostų viduje esamų tinkuotų ir dažytų plokštumų remontas
 - 1.4. Esamų raudonų plytų langų apvadų su akcentuotomis smailiosiomis arkomis tinkuotų ir dažytų plotų remontas
 - 1.5. Raudonų plytų nerviūrų linijų puošiančių skliautus, kurie jungiasi su lizėmis remontas
 - 1.6. Esamų tinkuotų ir dažytų lubų skliautų, tarp raudonų plytų nerviūrų linijų, remontas
 - 1.7. Arkinių tinkuotų ir dažytų nišų remontas
 - 1.8. Chorų patalpos skliautinių lubų remontas
 - 1.9. Bažnyčios bokšto tinkuotų ir dažytų sienų paviršių remontas
 - 1.10. Bažnyčios bokšto raudonų plytų mūro ir sūlių remontas





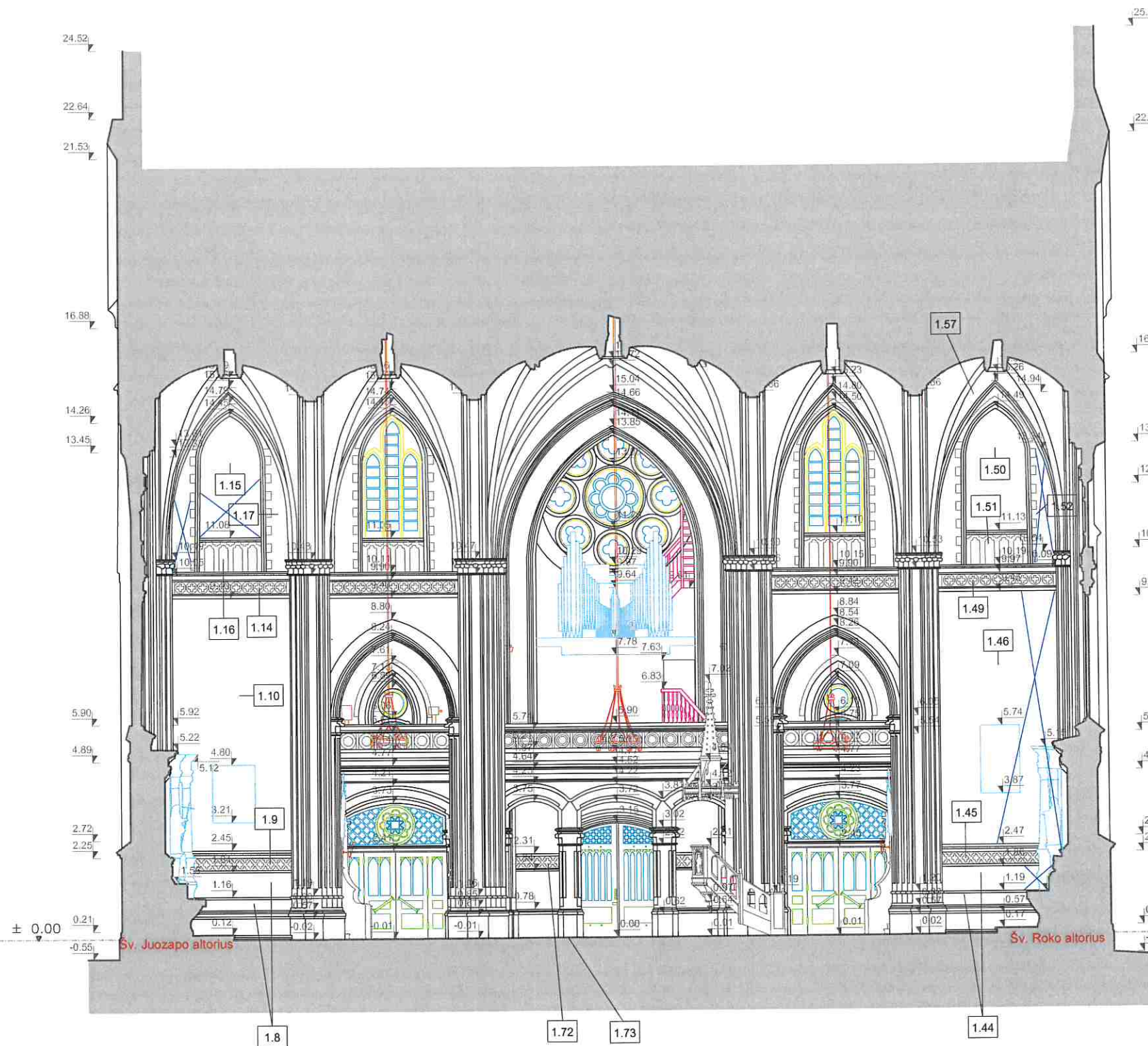
- 1. PLANUOJAMI PAVELDO TVARKOMIEJI REMONTO DARBAI**
- 1.1. Bažnyčios salės šoninių navų tinkuotų ir dažytų plokštumų remontas
 - 1.2. Bažnyčios salės šoninių navų tinkuotų ir dažytų plokštumų remontas, tinkuojant sanuojančiu tinku
 - 1.3. Bažnyčios salės raudonų plytų ornamentinių juostų viduje esamų tinkuotų ir dažytų plokštumų remontas
 - 1.4. Esamų raudonų plytų langų apvadų su akcentuotomis smailiosiomis arkomis tinkuotų ir dažytų plotų remontas
 - 1.5. Raudonų plytų nerviūrų linijų puošiančių skliautus, kurie jungiasi su lizėmis remontas
 - 1.6. Esamų tinkuotų ir dažytų lubų skliautų, tarp raudonų plytų nerviūrų linijų, remontas
 - 1.7. Arkinių tinkuotų ir dažytų nišų remontas
 - 1.8. Chorų patalpos skliautinių lubų remontas
 - 1.9. Bažnyčios bokšto tinkuotų ir dažytų sienų paviršių remontas
 - 1.10. Bažnyčios bokšto raudonų plytų mūro ir sūlių remontas

SUTARTINIAI PAŽYMĖJIMAI

- ESAMI TINKUOTI IR DAŽYTI PAVIRŠIAI
- RAUDONŲ PLYTŲ MŪRO PILIORIAI
- TINKO ŠALINIMAS RANKINIŲ BŪDU, ATSTATYMAS SANUOJANČIU TINKU
- RAUDONŲ PLYTŲ ORNAMENTINĖS JUOSTOS
- VIŠUTINĖS RAUDONŲ PLYTŲ ORNAMENTINĖS JUOSTOS
- RAUDONŲ PLYTŲ LANGŲ APVADŲ SU AKCENTUOTOMIS SMAILIOSIOMIS ARKOMIS TINKUOTOS PLOKŠTUMOS
- ESAMI SKLIAUTAI
- TVARKYBOS DARBŲ REMONTO NUMERACIJA

PASTABOS :
1. REMONTO DARBŲ KIEKIUS ŽIŪRĖTI TEKSTINĖJE DALYJE
2. BRĖŽINĮ ŽIŪRĖTI KARTU SU LAPAIS TvDP-1,2

KVAL. PATV. DOK. Nr.		UAB "KLAIPĖDOS PROJEKTAS" <small>Kepelių g. 11A, Klaipėda, LT-91101</small>		Palangos Švč. Mergelės Marijos Emimo į dangų bažnyčios statinių komplekso Švč. Mergelės Marijos emimo į dangų bažnyčia Palangos miesto sav., Palangos m., Vytauto g.51 Unikalus objekto kodas Kultūros vertybių registre 1294 Objekto unikalus Nr. 2587-0000-8015	
1907,0544	PR.VAD.	J.TILVIKAS	2025 09	BALANGOS ŠVČ. MERGELES MARIJOS EMIMO Į DANGŲ BAŽNYČIOS STATINIŲ KOMPLEKSO ŠVČ. MERGELES MARIJOS EMIMO Į DANGŲ BAŽNYČIOS (u.k.1294) VIDAUS TVARKYBOS (REMONTO IR AVARIJOS GRĖSMES PAŠALINIMO (APSAUGOS TECHININIŲ PRIEMONIŲ ĮRENGIMO)) DARBŲ PROJEKTAS	
0545	PDV	I.TILVIKIENĖ	2025 09	DOKUMENTO PAVADINIMAS IŠKLOTINĖ C - C M1:100 DOKUMENTO ŽYMŲJ KLP - 025-05-06, Nr.07 -TvDP	
0538	PDV	M.RAMANAUSKIENĖ	2023 09		
				LAIDA 0	
LT	STATYTOJAS: Palangos Švč. Mergelės Marijos Emimo į dangų parapija, a.k. 191276027, Vytauto g. 51, LT-01303 Palanga			LAPAS LAPŲ 7 1	



- 1. PLANUOJAMI PAVELDO TVARKOMIEJI REMONTO DARBAI**
- 1.1. Bažnyčios salės šoninių navų tinkuotų ir dažytų plokštumų remontas
 - 1.2. Bažnyčios salės šoninių navų tinkuotų ir dažytų plokštumų remontas, tinkuojant sanuojančiu tinku
 - 1.3. Bažnyčios salės raudonų plytų ornamentinių juostų viduje esamų tinkuotų ir dažytų plokštumų remontas
 - 1.4. Esamų raudonų plytų langų apvadų su akcentuotomis smailiosiomis arkomis tinkuotų ir dažytų plotų remontas
 - 1.5. Raudonų plytų nerviūrų linijų puošiančių skliautus, kurie jungiasi su lizėmis remontas
 - 1.6. Esamų tinkuotų ir dažytų lubų skliautų, tarp raudonų plytų nerviūrų linijų, remontas
 - 1.7. Arkinių tinkuotų ir dažytų nišų remontas
 - 1.8. Chorų patalpos skliautinių lubų remontas
 - 1.9. Bažnyčios bokšto tinkuotų ir dažytų sienų paviršių remontas
 - 1.10. Bažnyčios bokšto raudonų plytų mūro ir sūlių remontas

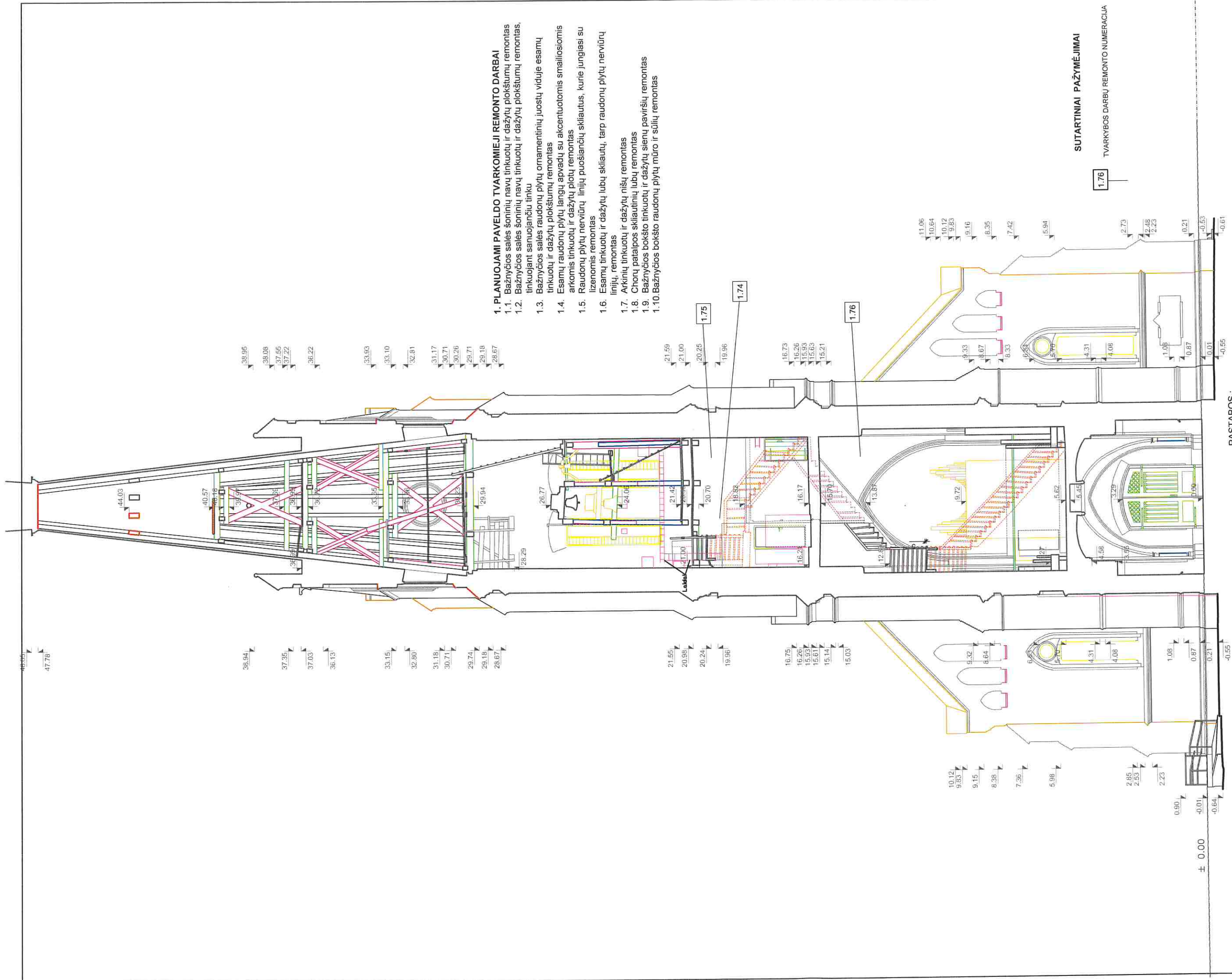
SUTARTINIAI PAŽYMĖJIMAI

- ESAMI TINKUOTI IR DAŽYTI PAVIRŠIAI
- RAUDONŲ PLYTŲ MŪRO PILORIAI
- TINKO ŠALINIMAS RANKINIŲ BŪDU, ATSTATYMAS SANUOJANČIU TINKU
- RAUDONŲ PLYTŲ ORNAMENTINĖS JUOSTOS
- VIRŠUTINĖS RAUDONŲ PLYTŲ ORNAMENTINĖS JUOSTOS
- RAUDONŲ PLYTŲ LANGŲ APVADŲ SU AKCENTUOTOMIS SMAILIOSIOMIS ARKOMIS TINKUOTOS PLOKŠTUMOS
- ESAMI SKLIAUTAI
- TVARKYBOS DARBŲ REMONTO NUMERACIJA

PASTABOS :

1. REMONTO DARBŲ KIEKIUS ŽIŪRĖTI TEKSTINĖJE DALYJE
2. BRĖŽINĮ ŽIŪRĖTI KARTU SU LAPAIS TvDP-1,2

KVAL. PATV. DOK. Nr.	UAB "KLAIPĖDOS PROJEKTAS" Kępelų g. 11A, Klaipėda, LT-94103	Palangos Švč. Mergelės Marijos Ėmimo į dangų bažnyčios statinių komplekso Švč. Mergelės Marijos Ėmimo į dangų bažnyčia Palangos miesto sav. Palangos m. Vylauto g. 51 Unikalus objekto kodas Kultūros vertybių registre 1294 Objekto unikalus Nr. 2587-0009-8015
1907,0544	PR.VAD.	J.TILVIKAS 2025 09
0545	PDV	I.TILVIKIENĖ 2025 09
0538	PDV	M.RAMANAUSKIENĖ 2025 09
DOKUMENTO PAVADINIMAS		
IŠKLOTINĖ D - D M1:100		
STATYTOJAS: Palangos Švč. Mergelės Marijos Ėmimo į dangų parapija, a.k. 191276027, Vylauto g. 51, LT-01303 Palanga		
DOKUMENTO ŽYMUS		
KLP - 025-05-06, Nr.07 -TvDP		
LAIDA		0
LAPAS		8
LAPŲ		1



- 1. PLANUOJAMI PAVELDO TVARKOMIEJI REMONTO DARBAI**
- 1.1. Bažnyčios salės šoninių navų tinkuotų ir dažytų plokštumų remontas
 - 1.2. Bažnyčios salės šoninių navų tinkuotų ir dažytų plokštumų remontas, tinkuojant sanuojančių tinku
 - 1.3. Bažnyčios salės raudonųjų plytų ornamentinių juostų viduje esamų tinkuotų ir dažytų plokštumų remontas
 - 1.4. Esamų raudonųjų plytų langų apvadų su akcentuotomis smailiosiomis arkomis tinkuotų ir dažytų plotų remontas
 - 1.5. Raudonųjų plytų nerviūrų linijų puošiančių skliautus, kurie jungiasi su lizėmis remontas
 - 1.6. Esamų tinkuotų ir dažytų lubų skliautų, tarp raudonųjų plytų nerviūrų linijų, remontas
 - 1.7. Arkinių tinkuotų ir dažytų nišų remontas
 - 1.8. Choro patalpos skliautinių lubų remontas
 - 1.9. Bažnyčios bokšto tinkuotų ir dažytų sienų paviršių remontas
 - 1.10. Bažnyčios bokšto raudonųjų plytų mūro ir sūlių remontas

SUTARTINIAI PAŽYMĖJIMAI

TVARKYBOS DARBU REMONTO NUMERACIJA

1.76

- PASTABOS :
- 1. REMONTO DARBU KIEKIUS ŽIŪRETI TEKSTINĖJE DALYJE
 - 2. BRĖŽINĮ ŽIŪRETI KARTU SU LAPAIS TVDP-3.4

KVAL PATV. DOK. Nr.	UAB "KLAIPĖDOS PROJEKTAS" Klaipėda, T. A. Naubekas, LT-91048			Palangos šv. Mergelės Marijos Emimo j dangų bažnyčios statinių komplekso sav. Palangos m. Vytauto g. 51 Unikalios objekto kodas Kultūros vertybių registre 1294 Objekto unifikacinis Nr. 2557.0000-8015	
	1907.0544	PR.VAD.	J. TILVIKAS	2025 06	PALANGOS ŠV. MERGELĖS MARIJOS EMIMO J DANGŲ BAŽNYČIOS STATINIŲ
	0545	PDV	I. TILVIKENE	2025 06	KOMPLEKSO ŠV. MERGELĖS MARIJOS EMIMO J DANGŲ BAŽNYČIOS (u.k.1294)
	0538	PDV	M. RAMANAUSKIENE	2025 06	VIDAUS TVARKYBOS (REMONTO IR AVARIJOS GRESMĖS PAŠALINIMO (APSAUGOS TECHININIŲ PRIEMONIŲ ĮRENGIMO)) DARBU PROJEKTAS
					DOKUMENTO PAŽYMĖJIMAS
LT	STATYTOJAS: Palangos šv. Mergelės Marijos Emimo j dangų parapija, ak. 191276027, Vytauto g. 51, LT-01303 Palanga			BAŽNYČIOS BOKŠTO PĖJŲIS A - A M1:100	
				DOKUMENTO SVARŲ	
				LAPAS	LAPŲ
			KLP - 025-05-06, Nr.07 -TvDP		
			9	1	

9

1

